

PORTATA MASSIMA-MAX CAPACITY 15,000 kg

# D-150

Portata a 4,5 mt  
Capacity at 4,5 Mt  
5000 kg



D 150



Ingombri:  
Altezza: 2600 mm  
Larghezza: 2260 mm  
Lunghezza: 5550 mm  
Passo: 2970 mm

Raggio di sterzata: 5100 mm  
Peso: 14.500 kg



✓ CA CABINA/CABIN



✓ PM  
PROLUNGA MECCANICA  
MECHANICAL EXTENSION  
VERICELLO  
WINCH



✓ WI



✓ PF

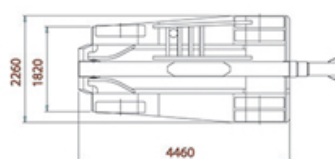
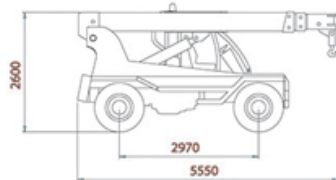
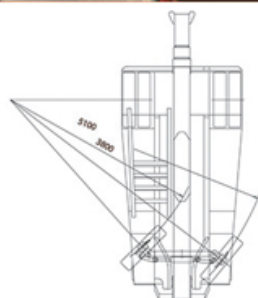
FORCA PER PASTELLI  
FORK FOR BUNDLES



PI ✓  
PROLUNGA IDRAULICA  
HYDRAULIC EXTENSION  
FORCA PER PALLET  
PALLET FORK



✗ FP



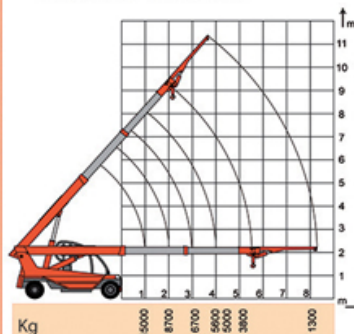
## CARATTERISTICHE TECNICHE

Motore: 4 cilindri turbo diesel 74 KW  
Cambio: automatico a 2 rapporti  
Telaio: struttura longitudinale portante in acciaio  
Differenziale: ponte differenziale CLARK-HURTH con riduttori epicicloidali  
Ruote: 4 anteriori motrici e 2 posteriori sterzanti ed oscillanti  
Gomme: gemellate anteriori, singole posteriori, 10.00 R20  
Freni: di servizio idraulici; di stazionamento a mano e/o idraulico  
Impianto Elettrico: starter sul cruscotto, fanaleria anteriore e posteriore, batteria 12V 100A  
Impianto Oleodinamico: pompa ad ingranaggi per cilindro di alzo e sfilo con valvola di blocco, pompa ad ingranaggi per cilindro idroguida  
Peso: Kg. 14.500 circa  
Sterzo: idraulico  
Optional: prolunga idraulica, vericello oleodinamico, prolunga meccanica, cabina.

## TECHNICAL DATA

Engine: 4 cylinder turbo diesel 74 KW  
Gear: two speeds automatic gear box  
Chassis: longitudinal load bearing steel sections  
Differential: CLARK-HURTH with epicycloidal reduction gear  
Wheels: 4 front drive wheels and 2 rear steering and swinging wheels  
Tyres: twin front tyres, two single rear steering tyres, 10.00 R20  
Brakes: hydraulic pedal brake; hydraulic hand park brake  
Electric system: starting device on dashboard, set of front and rear lights, 12V 100A battery  
Oleodynamic system: gear pump for the lifting and extending cylinder with safety valve, gear pump for the hydroguide  
Weight: 14.500 Kg approximately  
Steering system: hydraulic steering  
Optional: hydraulic extension, oleodynamic winch, mechanical extension, cabin.

## GRAFICO DELLE PORTATE LIFTING DIAGRAM



D 150 container box 20'



Prolunga idraulica - Kg. 4000 - H 1800 mm



Prolunga a Forca - Kg. 4000 - H 2190 mm

