








Turmdrehkran mit Teleskopausleger

<u>Leistungsdaten</u>	Ausladung (m)	Tragkraft (kg)	Max. Tragk. (kg)	
Stellung I	14,9	2100	2500	
Stellung II	19,8	1400	2500	
Stellung III	25	1000	2500	
<u>Geschwindigkeiten</u>	Heben	m/min	kg	
			45	1250
			22	2500
			5	2500
	Katzfahren		m/min	30
Kranfahren		m/min	30	
Drehen		U/min	0-1,1	
<u>Allgemeine technische Daten</u>	Spurweite	m	3,2	
	Radstand	m	3,2	
	Drehradius	m	2,6	
	Konstrukt.gew.	kg	8000	
	Gegengewicht	kg	15500	
	Ges. elektr. Leist.	kW	20	
	Kabelquerschn.	380 V	4x10φ	
Kabeltrommel	m	54		

Technische Änderungen vorbehalten