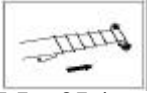
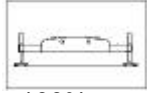


ATC40

TABELLA DI PORTATA CON BRACCIO PRINCIPALE
FORCES DE LEVAGE A LA FLECHE TELESCOPIQUE
LIFTING CAPCITIES ON TELESCOPIC BOOM
DIE TRAGLASTEN AM TELESKOPAUSLEGER



7,5m 35,1m



100%







360°



3t

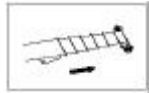
DIN
ISO

	7,5**	7,5	9,1**	9,1	11,3	15,1	18,9	22,6	26,1	29,5	35,1	
												
2,5	40,0	36,1	40,0	36,1	35,7	24,8	19,6	16,2				2,5
3,0	35,5	32,5	35,5	32,5	32,2	23,2	18,4	15,4				3,0
3,5	32,0	29,5	32,0	29,5	29,2	21,8	17,3	14,6	12,3			3,5
4,0	29,0	26,9	29,0	26,9	26,7	20,4	16,3	13,8	11,8			4,0
4,5	26,0	24,0	26,0	24,0	23,8	19,2	15,4	13,1	11,3	9,2	6,5	4,5
5,0	22,0	21,4	22,0	21,4	21,1	18,2	14,5	12,4	10,8	8,9	6,4	5,0
6,0	17,0	17,0	17,0	17,0	17,0	16,3	13,0	11,2	9,9	8,1	6,0	6,0
7,0					14,1	14,3	11,7	10,1	9,0	7,6	5,6	7,0
8,0						10,9	10,7	9,2	8,2	7,0	5,2	8,0
9,0						8,5	8,9	8,4	7,5	6,6	4,9	9,0
10,0						6,9	7,2	7,6	7,0	6,1	4,6	10,0
12,0							5,0	5,3	5,7	5,4	4,0	12,0
14,0								3,9	4,2	4,5	3,5	14,0
16,0								2,9	3,2	3,5	3,2	16,0
18,0									2,5	2,7	2,8	18,0
19,0									1,9	2,2	2,2	19,0
20,0										1,7	1,7	20,0
22,0											1,4	22,0
24,0											1,1	24,0
26,0											0,8	26,0
28,0											0,6	28,0
30,0												30,0
I	0,0	0,0	40,0%	40,0%	80,0%	80,0%	80,0%	80,0%	80,0%	80,0%	100,0%	I
 II	0,0	0,0	0,0	0,0%	0,0%	80,0%	80,0%	80,0%	80,0%	80,0%	100,0%	II 
III	0,0	0,0	0,0	0,0%	0,0%	0,0%	80,0%	80,0%	80,0%	80,0%	100,0%	III
IV	0,0	0,0	0,0	0,0%	0,0%	0,0%	0,0%	80,0%	80,0%	80,0%	100,0%	IV
V	0,0	0,0	0,0	0,0%	0,0%	0,0%	0,0%	0,0%	80,0%	80,0%	100,0%	V
VI	0,0	0,0	0,0	0,0%	0,0%	0,0%	0,0%	0,0%	0,0%	80,0%	100,0%	VI

** SOLO SU ANTERIORE E POSTERIORE ANGOLO MAX +/-2.5°

ATC40

**TABELLA DI PORTATA CON BRACCIO PRINCIPALE
FORCES DE LEVAGE A LA FLECHE TELESCOPIQUE
LIFTING CAPCITIES ON TELESCOPIC BOOM
DIE TRAGLASTEN AM TELESKOPAUSLEGER**



**DIN
ISO**

7,5m 35,1m

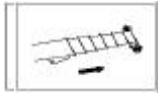
14.00X24* 2 km/h

=3t

	7,5	9,1	11,3	15,1	18,9	22,6	26,1	29,5	35,1	
2,5										2,5
3,0	18,4	18,4	17,1	16,0	14,4					3,0
3,5	15,0	15,0	15,0	15,0	15,0					3,5
4,0	12,5	12,8	12,8	12,8	12,9					4,0
4,5	10,4	10,6	10,7	10,7	10,8					4,5
5,0		9,1	9,1	19,2	9,2					5,0
6,0		7,1	7,1	7,1	7,2					6,0
7,0			5,6	5,6	5,7					7,0
8,0				4,5	4,5					8,0
9,0				3,7	3,7					9,0
10,0					3,1					10,0
12,0					2,6					12,0
14,0										14,0
16,0										16,0
18,0										18,0
19,0										19,0
20,0										20,0
22,0										22,0
24,0										24,0
26,0										26,0
28,0										28,0
30,0										30,0
I	0,0	40,0%	40,0%	80,0%	80,0%	80,0%	80,0%	80,0%	100,0%	I
II	0,0	0,0%	0,0%	0,0%	80,0%	80,0%	80,0%	80,0%	100,0%	II
	0,0	0,0%	0,0%	0,0%	80,0%	80,0%	80,0%	80,0%	100,0%	III
	0,0	0,0%	0,0%	0,0%	0,0%	80,0%	80,0%	80,0%	100,0%	IV
	0,0	0,0%	0,0%	0,0%	0,0%	0,0%	80,0%	80,0%	100,0%	V
VI	0,0	0,0%	0,0%	0,0%	0,0%	0,0%	0,0%	80,0%	100,0%	VI

ATC40

**TABELLA DI PORTATA CON BRACCIO PRINCIPALE
FORCES DE LEVAGE A LA FLECHE TELESCOPIQUE
LIFTING CAPCITIES ON TELESCOPIC BOOM
DIE TRAGLASTEN AM TELESKOPAUSLEGER**

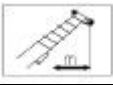
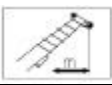
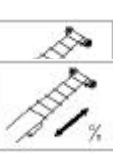


**DIN
ISO**

7,5m 35,1m

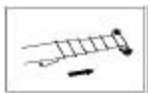
14.00X24****

=3t

	7,5	9,1	11,3	15,1	18,9	22,6	26,1	29,5	35,1	
2,5	10,2	10,5	10,6	10,6	10,7					2,5
3,0	13,5	8,4	8,5	8,5	8,6					3,0
3,5	11,3	7,0	7,1	7,1	7,2					3,5
4,0	9,4	5,9	6,0	6,0	6,1					4,0
4,5		4,5	4,6	4,6	4,7					4,5
5,0		3,6	3,6	3,6	3,7					5,0
6,0		3,0	2,8	2,8	2,9					6,0
7,0			2,3	2,3	2,4					7,0
8,0				1,8	1,9					8,0
9,0				1,5	1,6					9,0
10,0				1,4	1,5					10,0
12,0					1,0					12,0
14,0										14,0
16,0										16,0
18,0										18,0
19,0										19,0
20,0										20,0
22,0										22,0
24,0										24,0
26,0										26,0
28,0										28,0
30,0										30,0
	0,0	40,0%	40,0%	80,0%	80,0%	80,0%	80,0%	80,0%	100,0%	I
	0,0	0,0%	0,0%	0,0%	80,0%	80,0%	80,0%	80,0%	100,0%	II
	0,0	0,0%	0,0%	0,0%	80,0%	80,0%	80,0%	80,0%	100,0%	III
	0,0	0,0%	0,0%	0,0%	0,0%	80,0%	80,0%	80,0%	100,0%	IV
	0,0	0,0%	0,0%	0,0%	0,0%	0,0%	80,0%	80,0%	100,0%	V
	VI	0,0	0,0%	0,0%	0,0%	0,0%	0,0%	0,0%	80,0%	100,0%

ATC40

TABELLA DI PORTATA CON BRACCIO PRINCIPALE E TRALICCIO
 FORCES DE LEVAGE A LA FLECHE TELESCOPIQUE PLUS FLECHETTE
 LIFTING CAPCITIES ON TELESCOPIC BOOM PLUS FLY JIB
 DIE TRAGLASTEN AM TELESKOPAUSLEGER MIT KLAPPSPITZE



7,5m 35,1m

offset

0,0

12m



100%

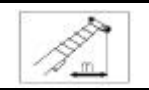
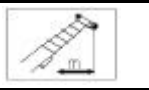


360°



3t

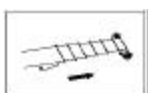
DIN
ISO

	7,5	9,1	11,3	15,1	18,9	22,6	26,1	29,5	35,1	
										
2,5	2,8	3,0	3,0							2,5
3,0	2,6	3,0	3,0	3,0						3,0
3,5	2,4	3,0	3,0	3,0						3,5
4,0	2,2	2,8	3,0	3,0						4,0
4,5	2,0	2,6	2,8	3,0	3,0	3,0				4,5
5,0	1,8	2,4	2,6	2,8	3,0	3,0	3,0			5,0
6,0	1,6	2,2	2,4	2,6	3,0	3,0	3,0	3,0		6,0
7,0	1,4	2,0	2,2	2,4	2,8	3,0	3,0	3,0		7,0
8,0	1,3	1,8	2,0	2,2	2,6	2,8	3,0	3,0	3,0	8,0
9,0	1,1	1,6	1,8	2,0	2,4	2,6	2,8	2,8	3,0	9,0
10,0	0,9	1,3	1,6	1,8	2,2	2,4	2,6	2,6	3,0	10,0
12,0		1,1	1,3	1,6	2,0	2,2	2,4	2,4	2,8	12,0
14,0		0,9	1,1	1,3	1,8	2,0	2,2	2,2	2,6	14,0
16,0			0,9	1,1	1,6	1,8	2,0	2,0	2,4	16,0
18,0				0,9	1,3	1,6	1,8	1,8	2,2	18,0
19,0					1,1	1,3	1,6	1,6	2,0	19,0
20,0					0,9	1,1	1,3	1,4	1,8	20,0
22,0						0,9	1,1	1,2	1,7	22,0
24,0							0,9	1,1	1,5	24,0
26,0								1,0	1,4	26,0
28,0								0,9	1,2	28,0
30,0									1,1	30,0
I	0,0	40,0%	80,0%	80,0%	80,0%	80,0%	80,0%	80,0%	100,0%	I
II	0,0	0,0%	0,0%	80,0%	80,0%	80,0%	80,0%	80,0%	100,0%	II
III	0,0	0,0%	0,0%	0,0%	80,0%	80,0%	80,0%	80,0%	100,0%	III
IV	0,0	0,0%	0,0%	0,0%	0,0%	80,0%	80,0%	80,0%	100,0%	IV
V	0,0	0,0%	0,0%	0,0%	0,0%	0,0%	80,0%	80,0%	100,0%	V
VI	0,0	0,0%	0,0%	0,0%	0,0%	0,0%	0,0%	80,0%	100,0%	VI



ATC40

TABELLA DI PORTATA CON BRACCIO PRINCIPALE E TRALICCIO
 FORCES DE LEVAGE A LA FLECHE TELESCOPIQUE PLUS FLECHETTE
 LIFTING CAPCITIES ON TELESCOPIC BOOM PLUS FLY JIB
 DIE TRAGLASTEN AM TELESKOPAUSLEGER MIT KLAPPSPITZE

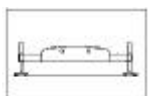


7,5m 35,1m

offset

40,0


12m



100%

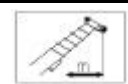
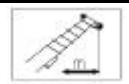
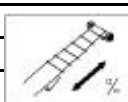



360°



3t

DIN
ISO

	7,5	9,1	11,3	15,1	18,9	22,6	26,1	29,5	35,1		
2,5										2,5	
3,0										3,0	
3,5										3,5	
4,0										4,0	
4,5										4,5	
5,0										5,0	
6,0										6,0	
7,0	1,0									7,0	
8,0	1,0	1,0								8,0	
9,0	0,8	0,9	1,0							9,0	
10,0	0,7	0,8	0,9	1,0	1,0					10,0	
12,0		0,7	0,8	1,0	1,0	1,0				12,0	
14,0			0,7	0,9	0,9	1,0	1,0			14,0	
16,0			0,7	0,8	0,8	0,9	1,0	1,0		16,0	
18,0				0,7	0,8	0,8	0,9	1,0		18,0	
19,0				0,7	0,0	0,8	0,8	0,9	1,0	19,0	
20,0				0,6	0,0	0,7	0,8	0,8	1,0	20,0	
22,0					0,6	0,7	0,7	0,8	0,9	22,0	
24,0						0,6	0,7	0,7	0,8	24,0	
26,0							0,6	0,7	0,8	26,0	
28,0								0,5	0,6	0,7	28,0
30,0									0,5	0,6	30,0
	I	0,0	40,0%	80,0%	80,0%	80,0%	80,0%	80,0%	80,0%	100,0%	
	II	0,0	0,0%	0,0%	80,0%	80,0%	80,0%	80,0%	80,0%	100,0%	
	III	0,0	0,0%	0,0%	0,0%	80,0%	80,0%	80,0%	80,0%	100,0%	
	IV	0,0	0,0%	0,0%	0,0%	0,0%	80,0%	80,0%	80,0%	100,0%	
	V	0,0	0,0%	0,0%	0,0%	0,0%	0,0%	80,0%	80,0%	100,0%	
	VI	0,0	0,0%	0,0%	0,0%	0,0%	0,0%	0,0%	80,0%	100,0%	

ATC 40 Arbeitsbereich: Hauptausleger+Auslegerverlängerung
 Working area: main boom+fly jib

