

Ersatzteilkatalog
Spare parts list
Catalogue de pieces

Hydraulischer Ladekran
Hydraulic crane
Grue hydraulique

PC 3300

Gültig ab Krannummer
Valid from crane number
Valable a partir du nr. de grue

DE 089

Ausgabe
Edition
Edition

01/99

PALFINGER

PC 3300

010			
010.0100			
010.0101			
010.0200			
010.0300			
020			
020.0100			
020.0200			
020.0201			
020.0202			
020.0203			
020.0204			
020.0300			
020.0400			
020.0500			
020.0600			
020.0700			
020.0800			
020.0801			
030			
030.0100			
030.0200			
030.0201			
030.0202			
030.0300			
030.0400			
040			
040.0100			
040.0200			
040.0300			
040.0301			
050			
050.0100			
050.0101			
070			
070.0100			
070.0101			
070.0200			
070.0201			
070.0300			
070.0400			
080			
080.0100			



PC 3300

090			
090.0100			
100			
100.0100			
100.0101			
100.0200			
100.0201			
100.0300			
100.0400			

**APPENDICE
APPENDIX
ANHANG**

A			
A1			
A2			
A3			
A4			
A5			
A6			

ABKÜRZUNGEN UND SYMBOLE

→..... = bis Krannummer	R0 = Ausleger einseitig ausziehbar
.....→ = ab Krannummer	R1 = Ausleger beidseitig ausziehbar
(1–16) = bestehend aus Position 1–16	R2 = Verlängerte beidseitig ausziehbare Ausleger
(+20) = mit Position 20	R3 = Teleskopausleger
A–Seite = Steuerschieberseite	R4 = Verlängerte Teleskopausleger
B–Seite = Gegenschaltseite	SR.. = Abstützung vom Hochsitz steuerbar
F = Steuerung – Flur	X = Beidseitig hydraulisch ausfahrbare Ausleger
H = Steuerung – Hochsitz	STZS = Abstützzyylinder – starr
KL0 = Linearsteuerung – Hochsitz	STZY = Abstützzyylinder – schwenkbar
KK1 = Kreuzhebelsteuerung – Hochsitz	OS = Überlastsicherung – hydraulisch
HF = Steuerung – Hochsitz–Flur	OE = Überlastsicherung – akustisch oder optisch
2K = Zweikreisanlage	OM = Überlastsicherung mit Manometer
J = Steuerung – Kabine	OB = Überlastsicherung – elektro–hydraulisch ohne Pendel
I = Steuerung – Hochstand	OFB = Überlastsicherung – elektro–hydraulisch mit Pendel
RC = Fernsteuerung	OSE = Überlastsicherung – elektro–hydraulisch ohne Pendel
NK = Notsteuerung–Kransäule	OFS = Überlastsicherung – elektro–hydraulisch mit Pendel
I = Länge in mm	OSK = Überlastsicherung – hydraulisch
s = Stärke in mm	OSK(M) = Überlastsicherung – hydraulisch mit Manometer
LS = Load–Sensing	SBM = Schwenkbegrenzung mit Manometer
S = Seilwinde ohne Endlagenschalter und Schubstop	SHB = schwenkwinkelabhängige Hubkraftbegrenzung
TOQU = Totpunkt über Querholm	SES = Seilwinde mit Endlagenschalter und Schubstop
TOWI = Totpunkt über Wippe	
CC = Verstellpumpe	
OC = Konstantpumpe	

ABBREVIATIONS AND SYMBOLS

→..... = to crane number	R0 = One side extension box
.....→ = from crane number	R1 = Both side extension box
(1–16) = consists out of position 1–16	R2 = Both side extension box – extended
(+20) = with position 20	R3 = Extension box telescopic
A–Seite = Control valve side	R4 = Extension box telescopic – extended
B–Seite = Counter control side	SR.. = Support controllable from top seat
F = Control – base	X = Both side extension box – hydraulic
H = Control – top seat	STZS = Stabilizer ram – rigid
KL0 = Top seat linear control	STZY = Stabilizer ram – slewable
KK1 = Top seat joystick control	OS = Overload protection – hydraulic
HF = Control – top seat, base	OE = Overload protection – acoustical or optical
2K = Double circuit system	OM = Overload protection with manometer
J = Control – cabin	OB = Overload protection – electro–hydraulic without pendulum
I = Control – high stand	OFB = Overload protection – electro–hydraulic with pendulum
RC = Remote control	OSE = Overload protection – electro–hydraulic without pendulum
NK = Emergency control–crane column	OFS = Overload protection – electro–hydraulic with pendulum
I = length in mm	OSK = Overload protection – hydraulic
s = thickness in mm	OSK(M) = Overload protection – hydraulic with manometer
LS = Load–Sensing	SBM = Limitation of rotation with manometer
S = Cable winch without final layer switch and extension stop	SHB = slew angle dependent lifting capacity limitation
TOQU = Death center over transverse spar	SES = Cable winch with final layer switch and extension stop
TOWI = Death center over balance	
CC = variable displacement pump	
OC = fixed displacement pump	

ABBREVIATIONS AVEC SYMBOLES

→..... = jusqu'au grue no.	R0 = Extension unilatéral
.....→ = a partir du grue no.	R1 = Extension bilatéral
(1–16) = compse de position 1–16	R2 = Extension bilatéral – rallongement
(+20) = avec position 20	R3 = Extension telescopique
A–Seite = Cote de bloc de commande	R4 = Extension telescopique – rallongement
B–Seite = Cote oppose	SR.. = Support gouvernable de siege haute
F = Commande – socle	X = Extension bilatéral – hydraulique
H = Commande – siege haute	STZS = Verin de stabilisateur – rigide
KL0 = Commande lineaire sur siege sur colonne	STZY = Verin de stabilisateur – basculant
KK1 = Commande avec leviers en croix	OS = Soupape de surcharge – hydraulique
HF = Commande – siege haute, socle	OE = Soupape de surcharge – acoustique ou optique
2K = Systeme circuit double	OM = Soupape de surcharge avec manometre
J = Commande – cabine	OB = Soupape de surcharge – electro–hydraulique sans pendule
I = Commande – poste de commande debout	OFB = Soupape de surcharge – electro–hydraulique avec pendule
RC = Inst de telecommde	OSE = Soupape de surcharge – electro–hydraulique sans pendule
NK = Commande de secours–colonne	OFS = Soupape de surcharge – electro–hydraulique avec pendule
I = lonqueur en mm	OSK = Soupape de surcharge – hydraulique
s = a pousseur en mm	OSK(M) = Soupape de surcharge – hydraulique avec manometre
LS = Load–Sensing	SBM = Limitation de rotation avec manometre
S = Treuil a cable sans interrupteur de couche finale et arret d' extension	SHB = Limitation de rotation suivant capacite
TOQU = Point mort sur cadre transversale	SES = Treuil a cable avec interrupteur de couche finale et arret d' extension
TOWI = Point mort sur balancier	
CC = pompe a cylindre variable	
OC = pompe a cylindre constante	

VORWORT

Der hier vorliegende Ersatzteilkatalog wurde nach dem neuesten Stand unserer Erzeugnisse erstellt.

Wenn Sie das von uns erworbene, technisch ausgereifte Gerät nach unseren Anleitungen warten und pflegen, wird es kaum notwendig sein, diesen Ersatzteilkatalog in Anspruch zu nehmen.

Sollte es dennoch erforderlich sein, Ersatzteile zu bestellen, ersuchen wir Sie, diese Teile genau nach Katalog bekanntzugeben, (siehe "HINWEISE ZUR ERSATZTEILBESTELLUNG") um eine problemlose Lieferung zu gewährleisten.

Konstruktionsänderungen vorbehalten.

PREFACE

This catalogue of spare parts is based on latest stages of product design and development.

If you have maintained and serviced the technically matured equipment purchased from us in accordance with our instructions, there will scarcely be any need to consult this spares catalogue.

Should, in spite of this, the occasion arise to order spares, we would kindly ask you to state precise details as given in the catalogue, (please refer to "INFORMATION ON THE ORDERING OF SPARE PARTS") so as to avoid confusion.

We reserve the right to make design modifications.

AVANT-PROPOS

Le present catalogue de pieces de rechange a ete etabli en tenant compte du niveau le plus recent de nos produits.

Si vous entretenez et soignez l'appareil achete aupres de notre societe, d' une conception technique poussee, en suivant nos instructions, il ne sera pratiquement pas necessaire d'avoir recours a ce catalogue.

Si vous devez cependant commander des pieces de rechange, nous vous prions de commander ces pieces en utilisant la designation exacte du catalogue (voir les "CONSIGNES RELATIVES A LA COMMANDE DES PIECES DE RECHANGE") afin de garantir une livraison sans probleme.

Sous reserve de modifications de conception.

HINWEISE ZUR ERSATZTEILBESTELLUNG

Bei Bestellungen bitte unbedingt angeben:

- Krantype, Code und Fabrikationsnummer (siehe Typenschild)
- Ersatzteilnummer
- gewünschte Anzahl der Ersatzteile
- Ersatzteilnummern für Druckleitungen bzw. Druckschläuche bei Kranen mit Bördelverschraubungen 37° enden mit JI

INFORMATION ON THE ORDERING OF SPARE PARTS


To supply you with the correct parts in the shortest possible time it is necessary to inform us about following details:


- Loader type, code and serial number (look identification plate)
- Spare parts number
- Required quantity of spare parts
- For cranes with flange-couplings 37°, spare parts numbers for pipes and hoses end with JI

CONSIGNES RELATIVES A LA COMMANDE DES PIECES DE RECHANGE

Pour toute commande nous indiquer necessairement:

- Le type de la grue, code et no de fabrication (voir plaque signaletique)
- La reference de piece
- La quantite de pieces
- Les pieces tuyau et flexible pour les grues raccords de bordel 37° se terminent par JI

Code	Krantype			
Code	Loader type			
Code	Type de la grue			
-----		Type:	<input type="text"/>	<input type="text"/>
Fabrikationsnummer		Code:	<input type="text"/>	<input type="text"/>
Serial number		Nr.:	<input type="text"/>	
No de fabrication				

			A-5101 Salzburg	

PALFINGER

PC 3300

010			
010.0100			
010.0101			
010.0200			
010.0300			
020			
020.0100			
020.0200			
020.0201			
020.0202			
020.0203			
020.0204			
020.0300			
020.0400			
020.0500			
020.0600			
020.0700			
020.0800			
020.0801			
030			
030.0100			
030.0200			
030.0201			
030.0202			
030.0300			
030.0400			
040			
040.0100			
040.0200			
040.0300			
040.0301			
050			
050.0100			
050.0101			
070			
070.0100			
070.0101			
070.0200			
070.0201			
070.0300			
070.0400			
080			
080.0100			

PALFINGER

PC 3300

090			
090.0100			
100			
100.0100			
100.0101			
100.0200			
100.0201			
100.0300			
100.0400			

**APPENDICE
APPENDIX
ANHANG**

A			
A1			
A2			
A3			
A4			
A5			
A6			

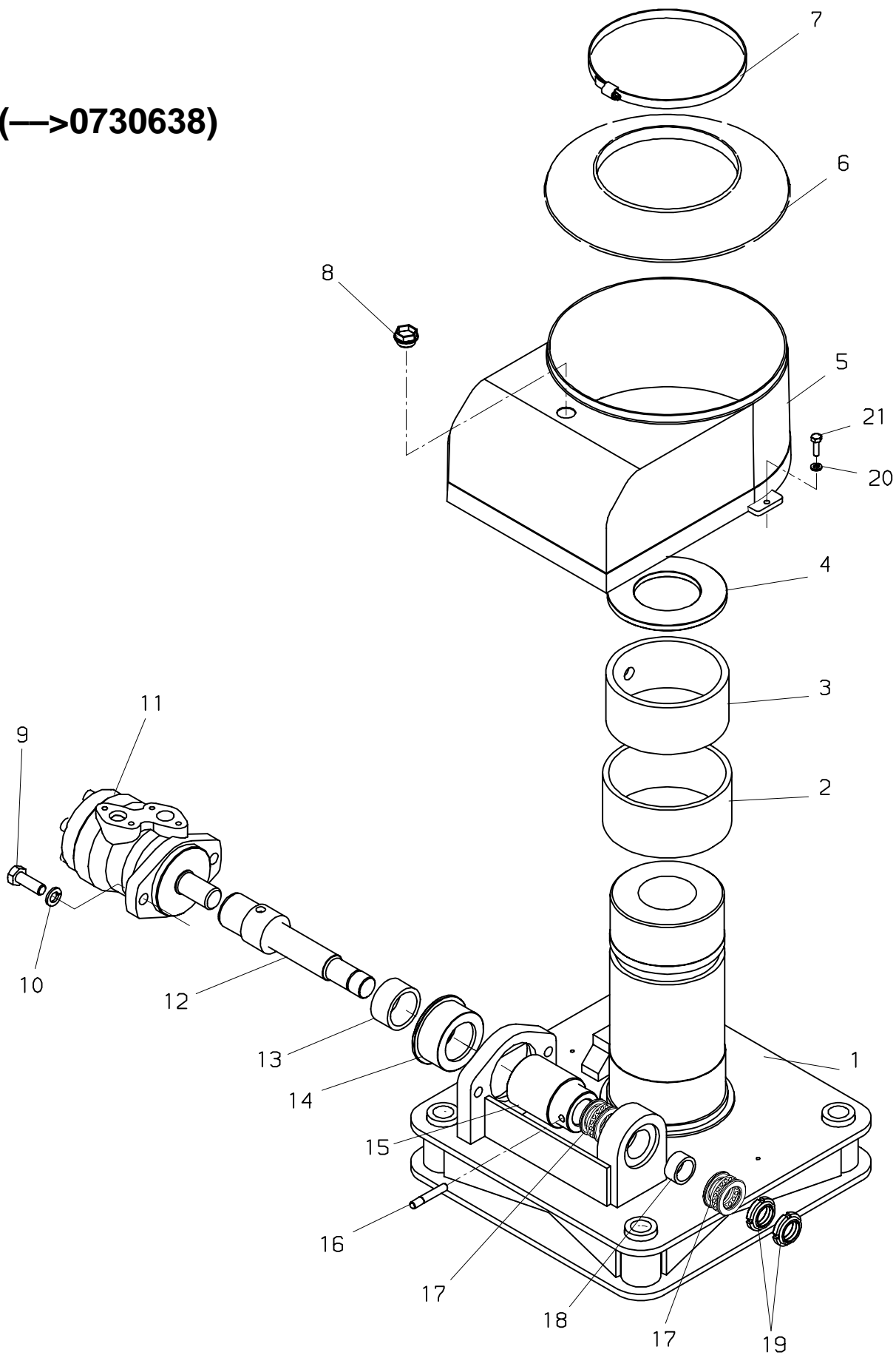
010.0100

10/2001

PALFINGER

PC 3300

(—>0730638)



PALFINGER**PC 3300****Kransockel
Base
Socle**zu Tafel
to figure
voir planche**010.0100**

10/2001

Nr. No.	Ersatzteil Nr. Sparepart no. No Piece de rechange	Stk. Qty. Nbre.	Teilebezeichnung	Description	Nomenclature	Abmessung Dimension Dimension
1	0330-101	1	Kransockel	Base	Socle	
2	0330-310	1	Lagerbüchse	Bearing bush	Bague de palier	
3	0330-309	1	Lagerbüchse	Bearing bush	Bague de palier	
4	0330-308	1	Anlauftring	Check ring	Anneau a marcher	
5	0330-105	1	Gehäuse	Housing	Carter	
6	0330-103	1	Abdeckung	Cover	Recouvrement	
7	EQ 020	1	Schlauchklemme	Hose clamp	Bride de serrage	D 130-150
8	0230-104	1	Verschlußschraube	Looking screw	Boucon m filete	
9	ES 022	2	Schraube	Screw	Vis	M 12x35 DIN 933
10	EQ 014	2	Federring	Spring washer	Rondelle grover	B 12 DIN 127
11	EP 204	1	Hydraulikmotor	Hydraulic motor	Moteur hydraulique	OMP 100
12	0330-110	1	Welle	Shaft	Arbre	
13	0230-112	1	Lagerbüchse	Bearing bush	Bague de palier	
14	0230-111	1	Buchse	Bush	Douille	
15	0330-108	1	Schnecke	Worm	Vis sans fin	
16	0230-109	1	Stift	Pin	Axe	
17	0330-118	2	Lager	Bearing	Bague	
18	0330-117	1	Lagerbüchse	Bearing bush	Bague de palier	
19	EM 066	2	Nutmutter	Nut	Ecrou	M 30x1,5 DIN 18
20	EQ 195	2	Federring	Spring washer	Rondelle grover	B 6 DIN 127
21	ES 344	2	Schraube	Screw	Vis	M 6x20 DIN 933

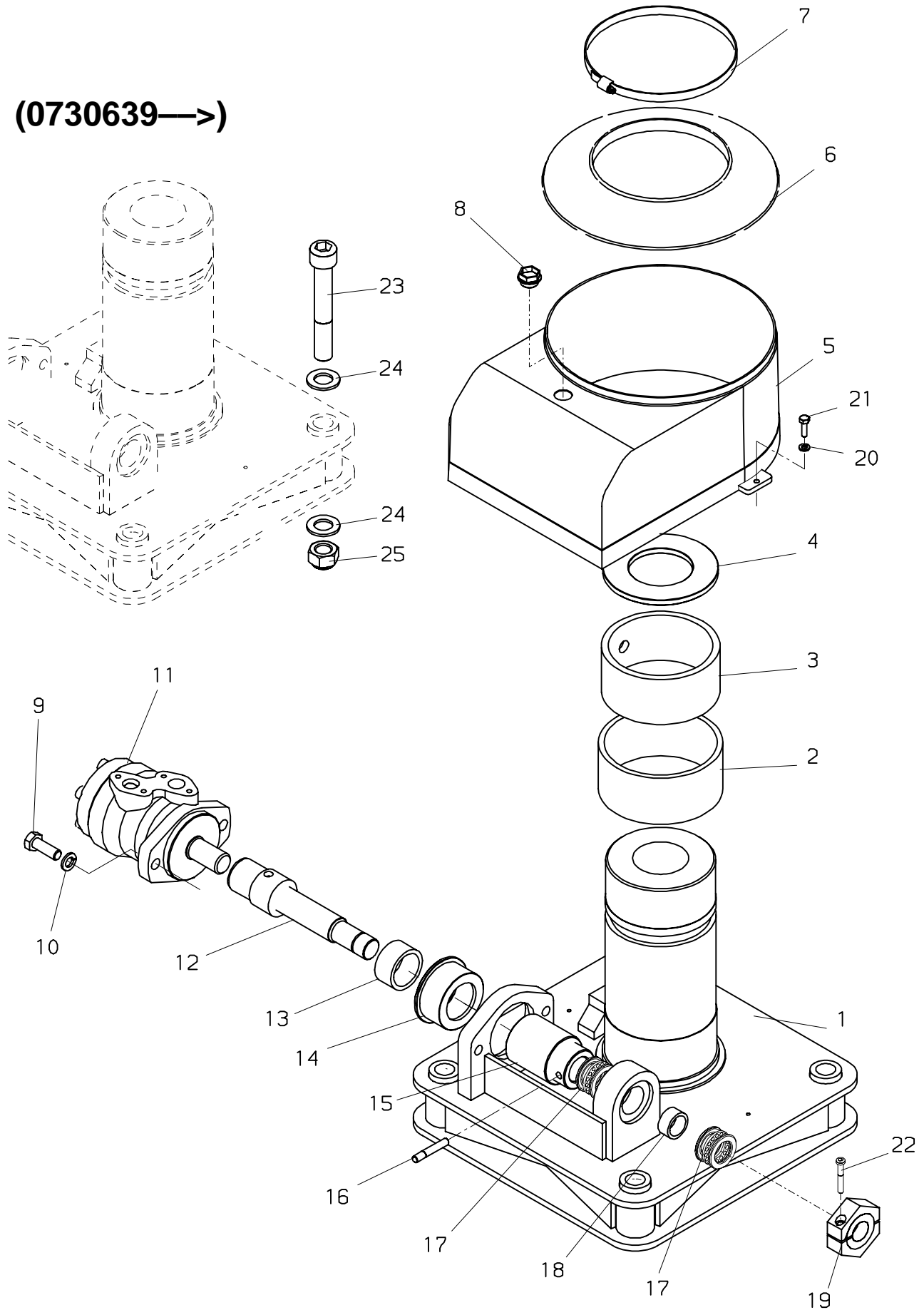
010.0101

10/2006

PALFINGER

PC 3300

(0730639 →)



PALFINGER**PC 3300****Kransockel
Base
Socle**zu Tafel
to figure
voir planche**010.0101**

10/2006

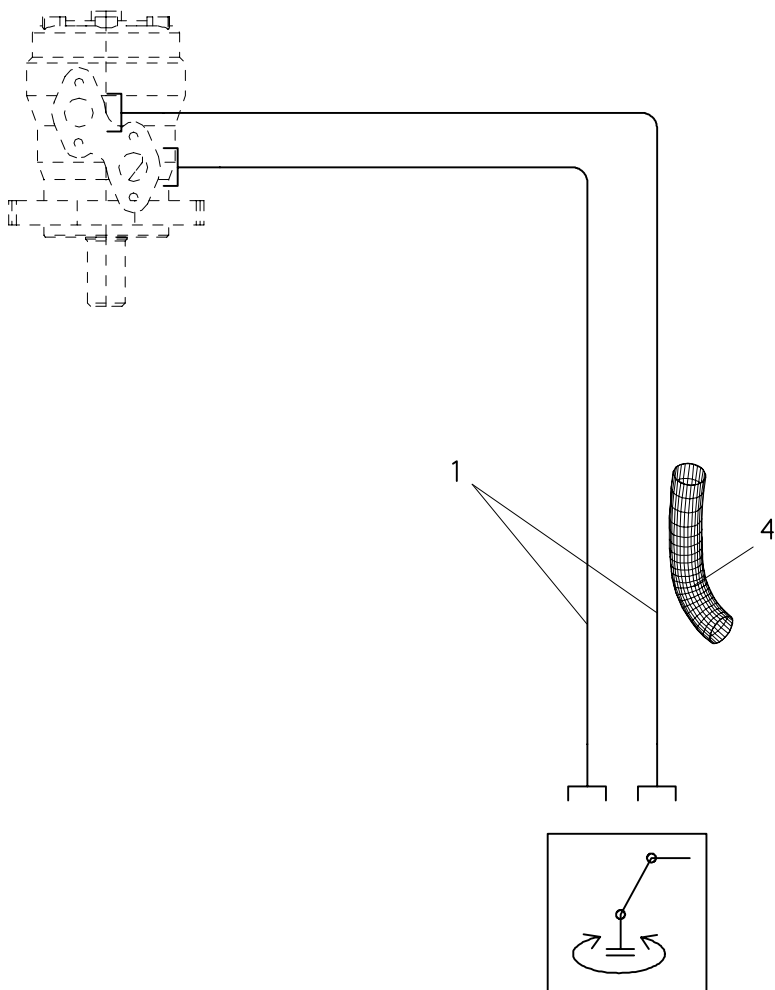
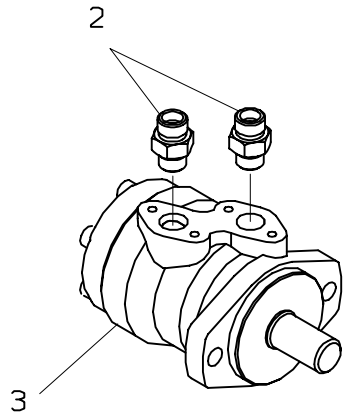
Nr. No.	Ersatzteil Nr. Sparepart no. No Piece de rechange	Stk. Qty. Nbre.	Teilebezeichnung	Description	Nomenclature	Abmessung Dimension Dimension
1	0330-101	1	Kransockel	Base	Socle	
2	0330-310	1	Lagerbüchse	Bearing bush	Bague de palier	
3	0330-309	1	Lagerbüchse	Bearing bush	Bague de palier	
4	0330-308	1	Anlauftring	Check ring	Anneau a marcher	
5	0330-105	1	Gehäuse	Housing	Carter	
6	0330-103	1	Abdeckung	Cover	Recouvrement	
7	EK 1155	1	Schlauchklemme	Hose clamp	Bride de serrage	
8	0230-104	1	Verschlußschraube	Looking screw	Boucon m filete	
9	ES 022	2	Schraube	Screw	Vis	M 12x35 DIN 933
10	EQ 014	2	Federring	Spring washer	Rondelle grover	B 12 DIN 127
11	EP 204	1	Hydraulikmotor	Hydraulic motor	Moteur hydraulique	OMP 100
12	0330-110	1	Welle	Shaft	Arbre	
13	0230-112	1	Lagerbüchse	Bearing bush	Bague de palier	
14	0230-111	1	Buchse	Bush	Douille	
15	0330-108	1	Schnecke	Worm	Vis sans fin	
16	0230-109	1	Stift	Pin	Axe	
17	0330-118	2	Lager	Bearing	Bague	
18	0230-1007	1	Lagerbüchse	Bearing bush	Bague de palier	
19	0330-115	1	Nutmutter	Nut	Ecrou	
20	EK 190	2	Scheibe	Washer	Rondelle	D 6 DIN 125
21	ES 344	2	Schraube	Screw	Vis	M 6x20 DIN933
22	ES 105	1	Schraube	Screw	Vis	M 6x40 DIN 912
23	ES1250	4	Schraube	Screw	Vis	M 20x130 10.9
24	EK 176	8	Scheibe	Washer	Rondelle	D 20 DIN 125
25	EM 029	4	Mutter	Nut	Ecrou	M 20 DIN 985

010.0200

10/2006

PALFINGER

PC 3300



PALFINGER**PC 3300****Verrohrung–Schwenkantrieb
Pipes–slewing drive
Tuyau.–commande de rotation**zu Tafel
to figure
voir planche**010.0200**

10/2006

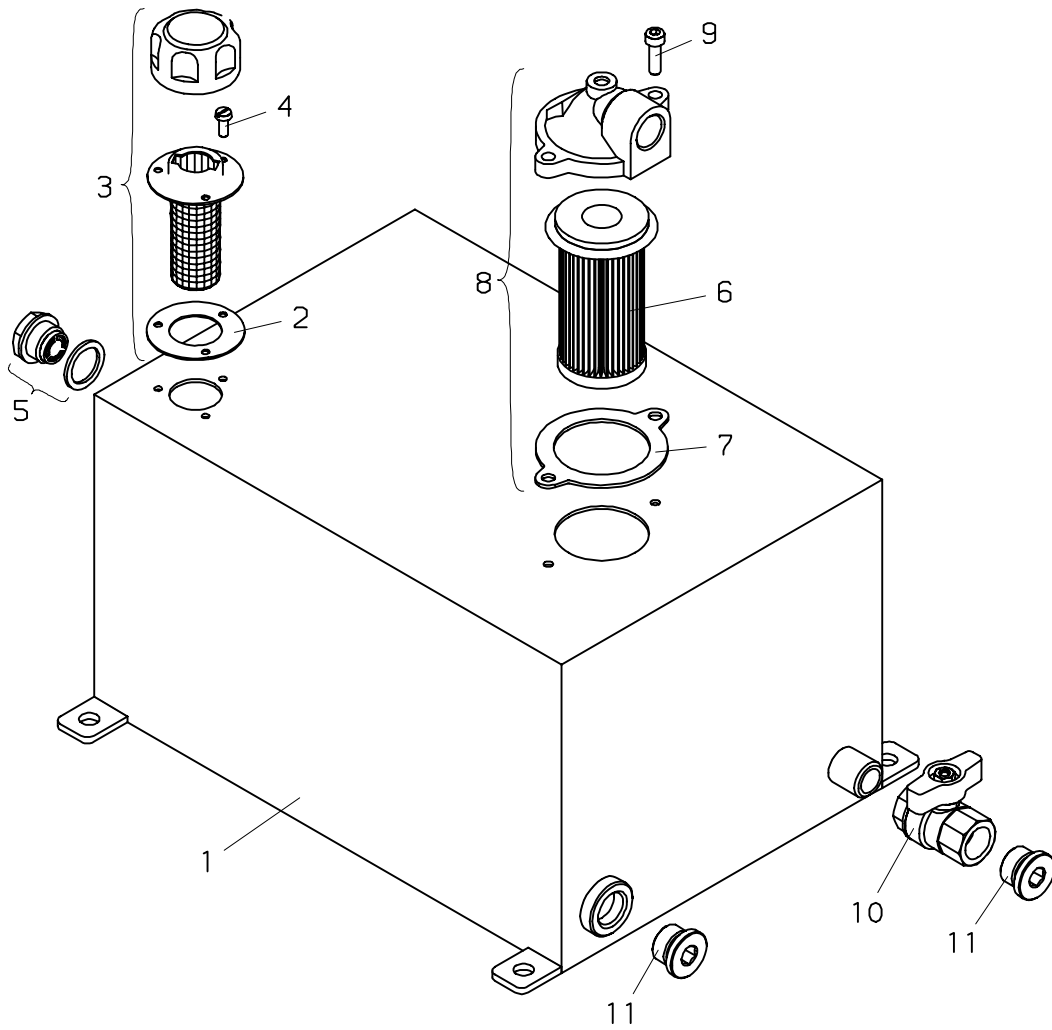
Nr. No. No.	Ersatzteil Nr. Sparepart no. No Piece de rechange	Stk. Qty. Nbre.	Teilebezeichnung	Description	Nomenclature	Abmessung Dimension Dimension
1	FEH 048	2	Druckschlauch	Hose	Flexible	
2	EA 761	2	Verschraubung	Adaptor	Raccord	GE 10 SRed
3	EP 204	1	Hydraulikmotor	Hydraulic motor	Moteur hydraulique	OMP 100
4	FEH 100	1	Schutzschlauch	Protection hose	Tuyau de protection	

010.0300

11/2002

PALFINGER

PC 3300



PALFINGER**PC 3300****Öltank
Oil tank
Reserveoir a huile**zu Tafel
to figure
voir planche**010.0300**

11/2002

Nr. No. No.	Ersatzteil Nr. Sparepart no. No Piece de rechange	Stk. Qty. Nbre.	Teilebezeichnung	Description	Nomenclature	Abmessung Dimension Dimension
	UT032	1	Öltank,kpl.	Oil tank,cpl.	Reservoir a huile, cpl.	20 l
1	EZ 557	1	Öltank	Oil tank	Reservoir a huile	20 l
2	ED 349	1	Dichtung	Seal	Joint	
3	EA 741	1	Belüftungsfilter	Breather cartridge	Filtre d'aeration	
4	ES 493	3	Schraube	Screw	Vis	M 5x12 DIN 84
5	EA 744	1	Ölschauglas	Oil level show glass	Voyant niveau huile	
6	EA 747	1	Ersatzfilter (—>9569586)	Filter element (—>9569586)	Cartouche de filtre (—>9569586)	
6	EA1610	1	Ersatzfilter (9569587—>)	Spare filter (9569587—>)	Filtre de rechange (9569587—>)	
7	ED 350	1	Dichtung	Seal	Joint	
8	EA 740	1	Rücklaufilter,kpl (—>9569586)	Return filter,cpl (—>9569586)	Filtre de recul,cpl (—>9569586)	
8	EA1609	1	Rücklaufilter,kpl (9569587—>)	Return filter,cpl (9569587—>)	Filtre de recul,cpl (9569587—>)	
9	ES 019	2	Schraube	Screw	Vis	M 6x20 DIN 912
10	EA 739	1	Absperrhahn	Stop-cock	Robinet d'arret	R 1/2"
11	EA 261	2	Verschlusschraube	Looking screw	Boucon m filete	VSTI R1/2"

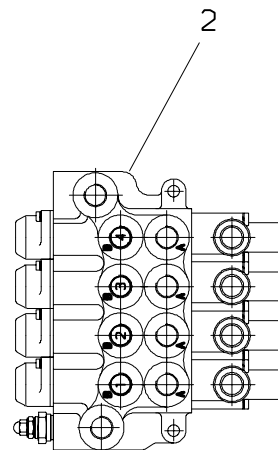
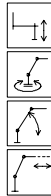
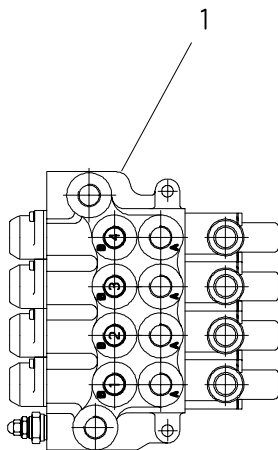
020.0100

07/2004

PALFINGER

PC 3300

(—>200002587)



US987								US995							
	Ventile valves soupapes	Druck/bar press/bar press/bar	Verschraub connection raccord	Drossel restrictor etraglem.	Hebel Lever Levier	Element element element				Ventile valves soupapes	Druck/bar press/bar press/bar	Verschraub connection raccord	Drossel restrictor etraglem.	Hebel Lever Levier	Element element element
HUV	.	185							HUV	.	185				
P	E		EA-201, EA-826						P	E		EA-201, EA-826			
T	U1		EA-757						T	U1		EA-757			
	NP		-							NP		-			
1	A	----	EA-069	-	-				1	A	----	EA-069	-	-	
	B	----	EA-069	-	-					B	----	EA-069	-	-	
2	A	----	HLA-486	HD-538	x	-			2	A	----	HLA-486	HD-538	x	-
	B	----	EA-069	-	-					B	----	EA-069	-	-	
3	A	165	EA-069	-	x	-			3	A	165	EA-069	-	x	-
	B	165	EA-069	-	-					B	165	EA-069	-	-	
4	A	----	EA-069	-	-				4	A	----	EA-069	-	-	
	B	----	EA-069	-	-					B	----	EA-069	-	-	

Steuerventilblock / control valve / bloc de commande

- US = mit Verschraubungen und Ventilen / with adaptors and valves / avec raccords et soupapes
- EV = US ohne Verschraubungen, Ventile und Schalthebel / US without adaptors, valves and levers / US sans raccords, soupapes et Leviers
- HUV = Hauptüberdruckventil / main relief valve / soupape de surpression principal
- P, T = Versorgungsanschlüsse / supply connections / raccords de ...
- 0' = mit Ueberlastsicherung / with overload protection / avec soupape de surcharge
- F = ferngesteuert / tele controlled / commande tele
- X = offene Nullstellung - Schieberstange muß gesondert bestellt werden / neutral position open - spool must be ordered separately
position neutral ouvert - on doit ordre le tiroir de distributer separe

PALFINGER**PC 3300****Steuerventil
Directional control valve
Distributeur de command**zu Tafel
to figure
voir planche**020.0100**

07/2004

Nr. No. No.	Ersatzteil Nr. Sparepart no. No Piece de rechange	Stk. Qty. Nbre.	Teilebezeichnung	Description	Nomenclature	Abmessung Dimension Dimension
1	US987	1	Steuerventilblock kpl.(4-fach) (Seite 020.0200)	Control valve cpl.(4-sections) (page 020.0200)	Bloc de commande cpt.(4-elements) (page 020.0200)	
2	US995	1	Steuerventilblock kpl.(4-fach) (mit Mikroschalter) (Seite 020.0200)	Control valve cpl.(4-sections) (with micro-switch) (page 020.0200)	Bloc de commande cpt.(4-elements) (avec microswitch) (page 020.0200)	

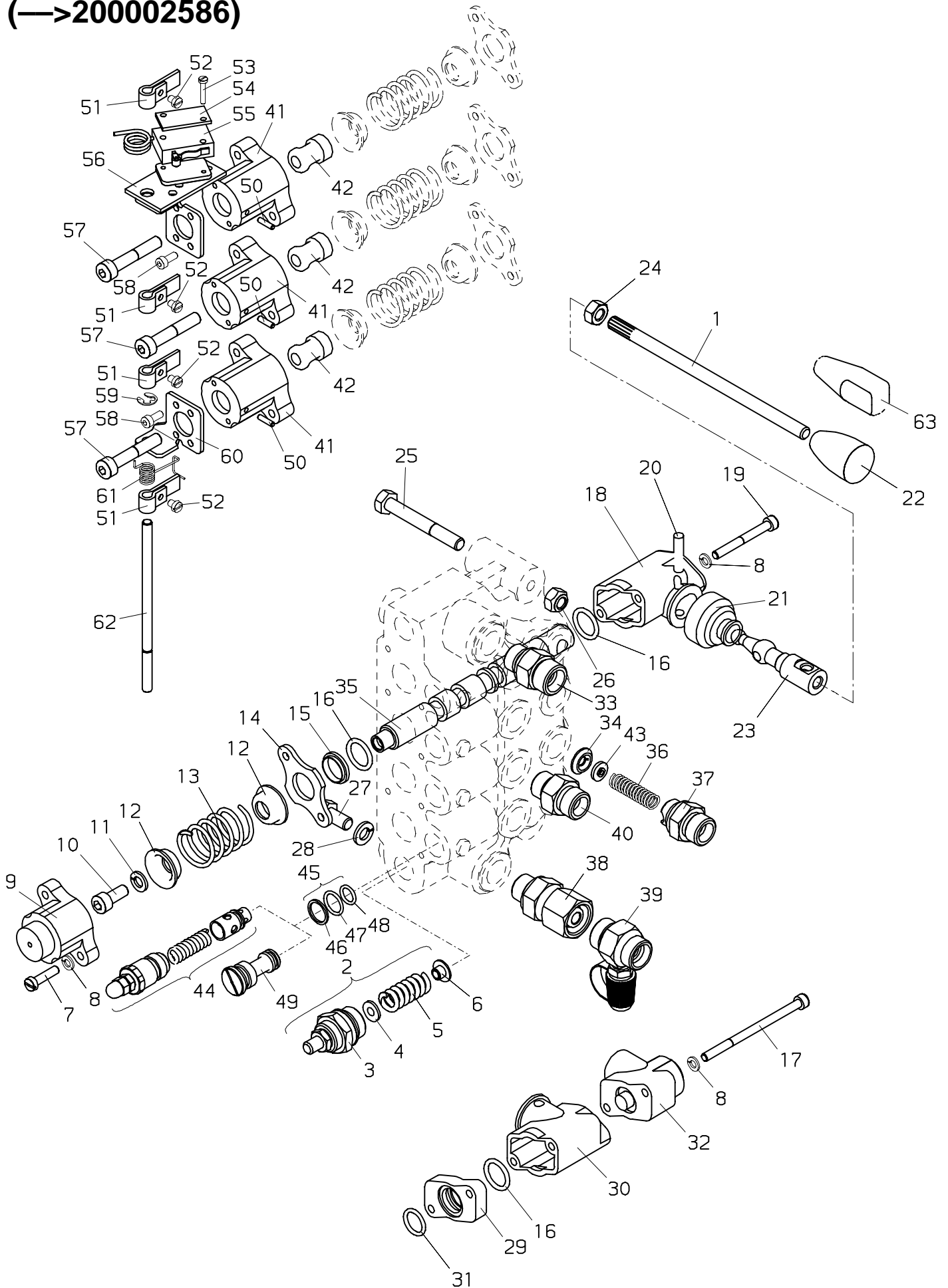
020.0200

09/2007

PALFINGER

PC 3300

(→200002586)



PALFINGER**PC 3300****Steuerventil
Directional control valve
Distributeur de commande**zu Tafel
to figure
voir planche**020.0200**

09/2007

Nr. No. No.	Ersatzteil Nr. Sparepart no. No Piece de rechange	Stk. Qty. Nbre.	Teilebezeichnung	Description	Nomenclature	Abmessung Dimension Dimension
1	EZ 506	4	Schaltstange	Control rod	Tige de commande	
2	EV 990	1	Hauptüberdruck=ventil, kpl.	Main relief valve, cpl.	Soupape surpress. princ., cplt.	
3	EV 989	1	Ventilgehäuse	Valve housing	Boite de soupape	
4	EK 278	1	Scheibe	Washer	Rondelle	
5	EF 077	1	Druckfeder	Pressure spring	Ressort a pression	
6	EK 279	1	Büchse	Bush	Gague	
7	ES 336	8	Schraube	Screw	Vis	M 5x20 DIN 84
8	EQ 079	8	Federring	Spring washer	Rondelle grover	B 5 DIN 127
9	EK 276	4	Federkappe	Spring housing	Chapeau de ressort	
10	ES 500	4	Schraube	Screw	Vis	M 7x16 DIN 912
11	EQ 278	4	Federring	Spring washer	Rondelle grover	B 7 DIN 127
12	EK 277	8	Federteller	Spring cap	Disque de ressort	
13	EF 076	4	Druckfeder	Pressure spring	Ressort a pression	
14	EZ 503	4	Dichtplatte	Plate	Plaque	
15	ELG 162	1	Büchse	Bush	Gague	
16	EO 196	8	O-Ring	O-seal	Bague torique	D 15,54x2,62
17	ES 982	2	Schraube	Screw	Vis	M 5x080 DIN 912
18	EK 280	4	Schutzkappe	Protecting cap	Coiffe protectrice	
19	ES 263	8	Schraube	Screw	Vis	M 5x45 DIN 912
20	EK 281	4	Bolzen	Pin	Axe	
21	EK 286	4	Schutzkappe	Protecting cap	Coiffe protectrice	
22	EZ 507	4	Hebelknopf (schwarz)	Knob (black)	Bouton (noir)	
22	EZ2198	4	Hebelknopf (rot)	Knob (red)	Bouton (rouge)	
23	EK 282	4	Bolzen	Pin	Axe	
24	EM 003	4	Mutter	Nut	Ecrou	M 8 DIN 934
25	ES 244	2	Schraube	Screw	Vis	M 8x60 DIN 931
26	EM 026	2	Mutter	Nut	Ecrou	M 8 DIN 985
27	ES 231	1	Schraube	Screw	Vis	M 8x16 DIN 933
28	EQ 221	1	Federring	Spring washer	Rondelle grover	B 8 DIN 7980
29	EZ 563	4	Zwischenplatte	Intermediate plate	Plaque intermediaire	
30	EZ 560	4	Schutzkappe	Protecting cap	Coiffe protectrice	O
31	ED 348	4	Dichtung	Seal	Joint	
32	EZ 876A	1	Sperrzylinder	Bloc-cylinder	Verin de arret	
33	EA 757	1	Verschraubung	Adaptor	Raccord	GE 14 SR 3/8-ed
34	HD 498	1	Schraubsitz	Back up ring	Rondelle	
35	EV1553	4	Schieberstange	Control rod	Tige de commande	
35	EV 988	4	Schieberstange	Control rod	Tige de commande	
35	EV1287	4	Schieberstange	Control rod	Tige de commande	O
36	EF 030	1	Druckfeder	Pressure spring	Ressort a pression	
37	HLA 486	1	Verschraubung	Adaptor	Raccord	GE 10 SR 3/8"
38	EA 201	1	Verschraubung	Adaptor	Raccord	EGE 12S R3/8-ED
39	EA 826	1	Prüfverschraubung	Pressure gauge conn.	Raccord de mano=metre	GMA3 12S
40	EA 069	7	Verschraubung	Adaptor	Raccord	GE 10 SRED

PALFINGER**PC 3300****Steuerventil
Directional control valve
Distributeur de commande**zu Tafel
to figure
voir planche**020.0200**

09/2007

Nr. No. No.	Ersatzteil Nr. Sparepart no. No Piece de rechange	Stk. Qty. Nbre.	Teilebezeichnung	Description	Nomenclature	Abmessung Dimension Dimension
41	EK 487	3	Federkappe	Spring housing	Chapeau de ressort	
42	EK 494	3	Führungsstück	Guide piece	Piece de guidage	
43	HD 538	1	Drossel	Restrictor	Etranglement	D 1.2 mm
44	EV2022	1	Sektionsventil	Section valve	Soupape de section	... bar
45	TD 446	1	Dichtsatz	Seal kit	Pochette de joints	
46	ED1002	1	Stützring	Back up ring	Support de joint	
47	EO 871	1	O-Ring	O-seal	Bague torique	12,42x1,78
48	EO 872	1	O-Ring	O-seal	Bague torique	9,25x1,78
49	EZ 890	1	Verschlußschraube	Looking screw	Boucon m filete	
50	EK 495	3	Bolzen	Pin	Axe	
51	EK 493	4	Anlenkung	Articulate	Se guidage	
52	ES 455	3	Schraube	Screw	Vis	M 4x5 DIN 84
53	ES 412	2	Schraube	Screw	Vis	M 3x16 DIN 84
54	EK 496	1	Befestigungsplatte	Bracket plate	Plaque de fixation	
55	EK 497	1	Microschalter	Microswitch	Microrupteur	
56	EK 489	1	Halterung	Bearer	Support	
57	ES 543	3	Schraube	Screw	Vis	M 7x40 DIN 912
58	ES 852	4	Schraube	Screw	Vis	M 4x10 DIN 912
59	EQ 017	1	Sicherungsscheibe	Locking washer	Rondelle	D 6 DIN 6799
60	EK 488	1	Halterung	Bearer	Support	
61	EF 096	1	Feder	Feather	Ressort	
62	EK 492	1	Bolzen	Pin	Axe	
62	EK 491	1	Bolzen	Pin	Axe	
62	EK 490	1	Bolzen	Pin	Axe	
63	EZ2172		Hebelknopf (0830156—>)	Knob (0830156—>)	Bouton (0830156—>)	

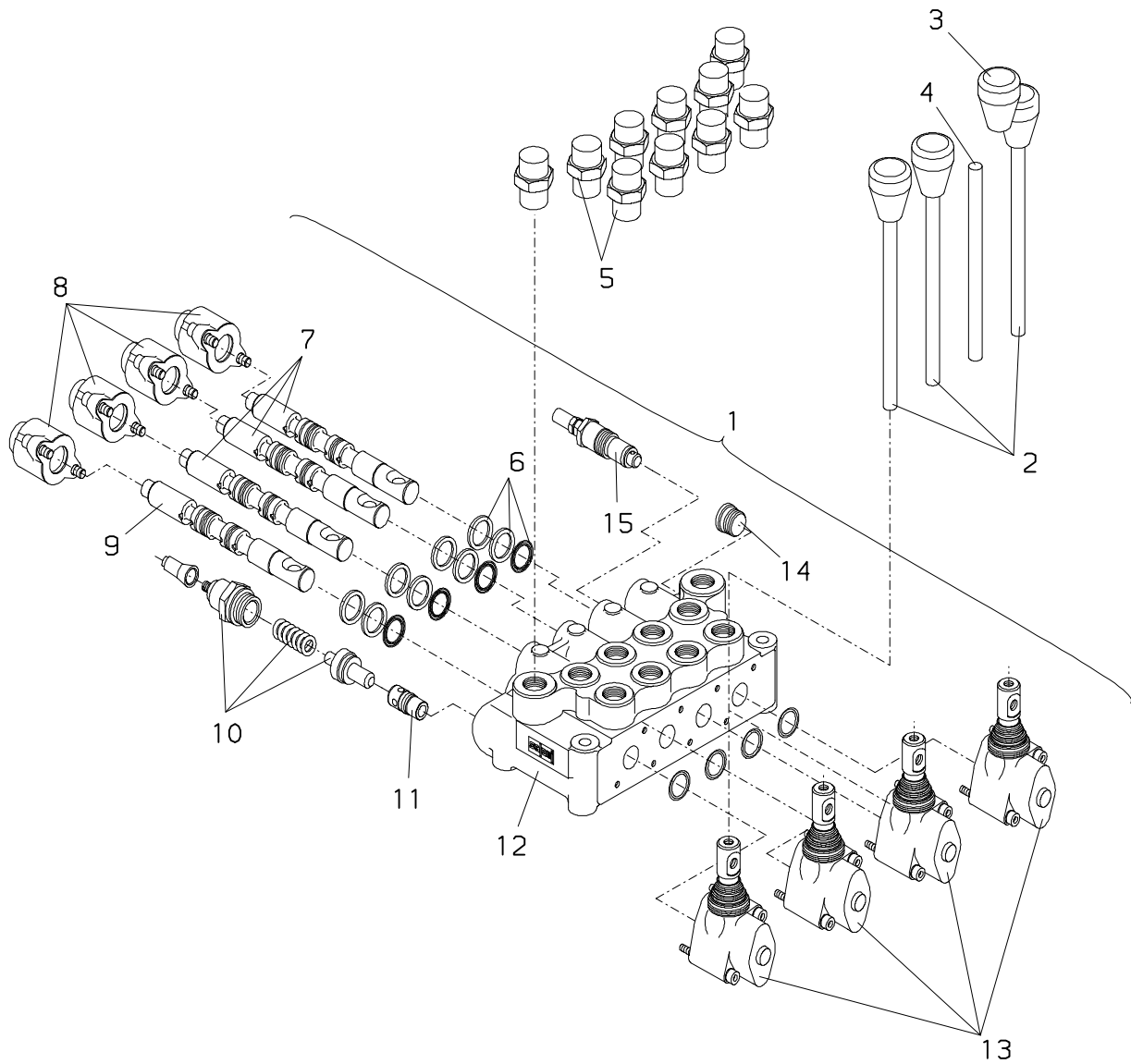
020.0201

02/2007

PALFINGER

PC 3300

(200002587—>)



PALFINGER**PC 3300****Steuerventil (MH)
Control valve (MH)
Distributeur de command (MH)**zu Tafel
to figure
voir planche**020.0201**

02/2007

Nr. No. No.	Ersatzteil Nr. Sparepart no. No Piece de rechange	Stk. Qty. Nbre.	Teilebezeichnung	Description	Nomenclature	Abmessung Dimension Dimension
1	US987	1	Steuerventilblock	Control valve	Bloc de commande	GE 10 SRED
2	HH 503	3	Hebel	Lever	Levier	
3	EZ2570	1	Handgriff,rot	Handle,red	Poignee,rouge	
4	HH 504	1	Hebel	Lever	Levier	
5	EA 069	10	Verschraubung	Adaptor	Raccord	
6	TD1605	1	Dichtsatz	Seal kit	Pochette de joints	
7	EV5721	3	Schieberstange	Control rod	Tige de commande	
8	EZ2724	4	Kappe	Cap	Capouchon	
9	EV5720	1	Schieberstange	Control rod	Tige de commande	
10	EV5729	1	Überdruckventil	Relief press. valve	Soupape de surpress	
11	EV5727	1	Sperrventil	Stop valve	soupape d'arret	
12	EV5723	1	Steuerventilblock	Control valve	Bloc de commande	
13	EZ2729	4	Handhebelträger	Lever support	Support du levier	
14	EZ2726	1	Stopfen	Plug	Bouchon	
15	EV5728	1	Ventil	Valve	Soupape	

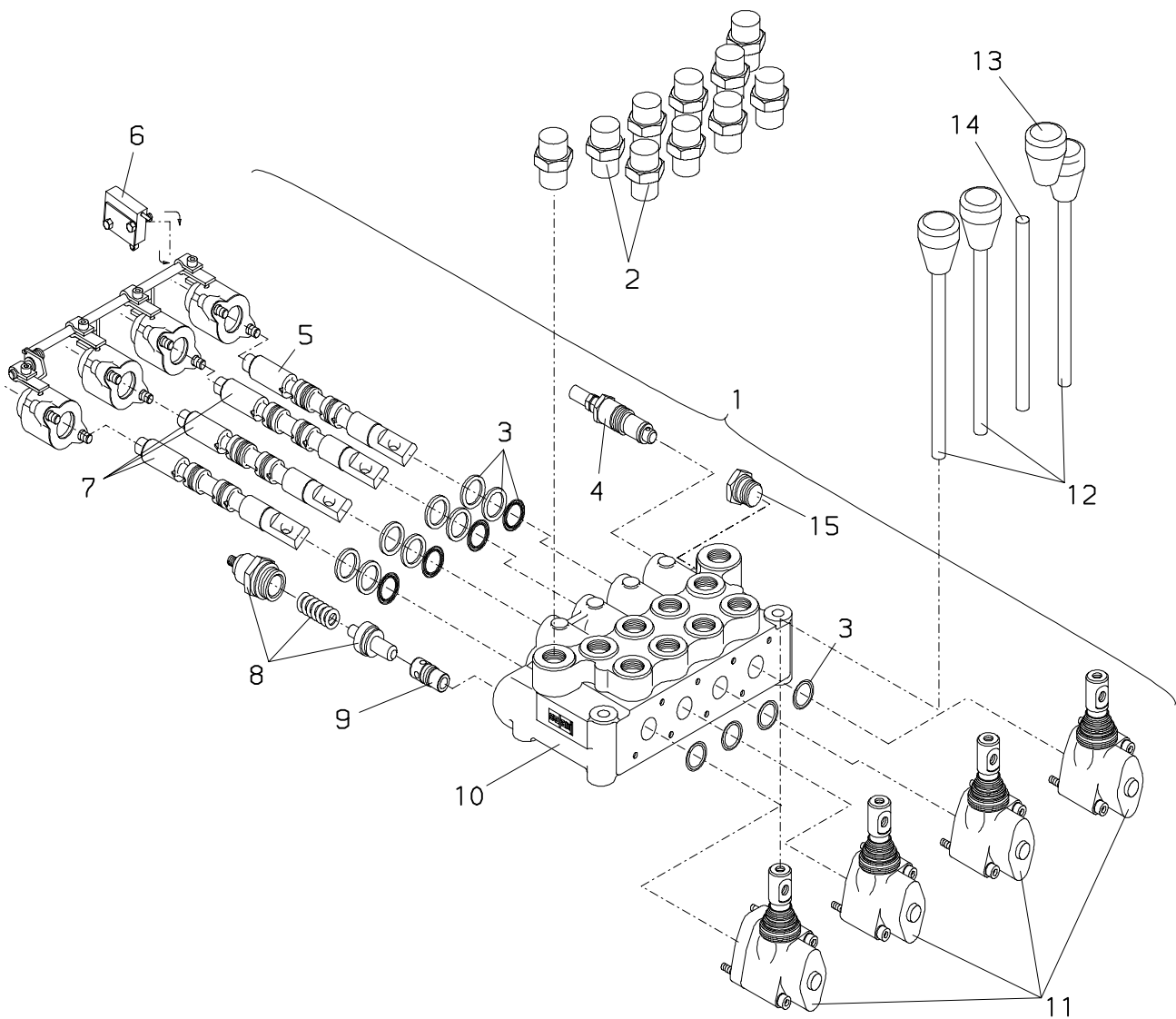
020.0202

10/2006

PALFINGER

PC 3300

(200002587—>)



PALFINGER**PC 3300****Steuerventil (EH)
Control valve (EH)
Distributeur de command (EH)**zu Tafel
to figure
voir planche**020.0202**

10/2006

Nr. No. No.	Ersatzteil Nr. Sparepart no. No Piece de rechange	Stk. Qty. Nbre.	Teilebezeichnung	Description	Nomenclature	Abmessung Dimension Dimension
1	US995	1	Steuerventilblock	Control valve	Bloc de commande	GE 10 SRED
2	EA 069	10	Verschraubung	Adaptor	Raccord	
3	TD1605	1	Dichtsatz	Seal kit	Pochette de joints	
4	EV5728	1	Ventil	Valve	Soupape	
5	EV5720	1	Schieberstange	Control rod	Tige de commande	
6	EV5724	1	Microschalter	Microswitch	Microrupteur	
7	EV5721	3	Schieberstange	Control rod	Tige de commande	
8	EV5729	1	Überdruckventil	Relief press. valve	Soupape de surpress	
9	EV5727	1	Sperrventil	Stop valve	soupape d'arret	
10	EV5722	1	Steuerventilblock	Control valve	Bloc de commande	
11	EZ2729	4	Handhebelträger	Lever support	Support du levier	
12	HH 503	3	Hebel	Lever	Levier	
13	EZ2570	1	Handgriff,rot	Handle,red	Poignee,rouge	
14	HH 504	1	Hebel	Lever	Levier	
15	EZ2726	1	Stopfen	Plug	Bouchon	

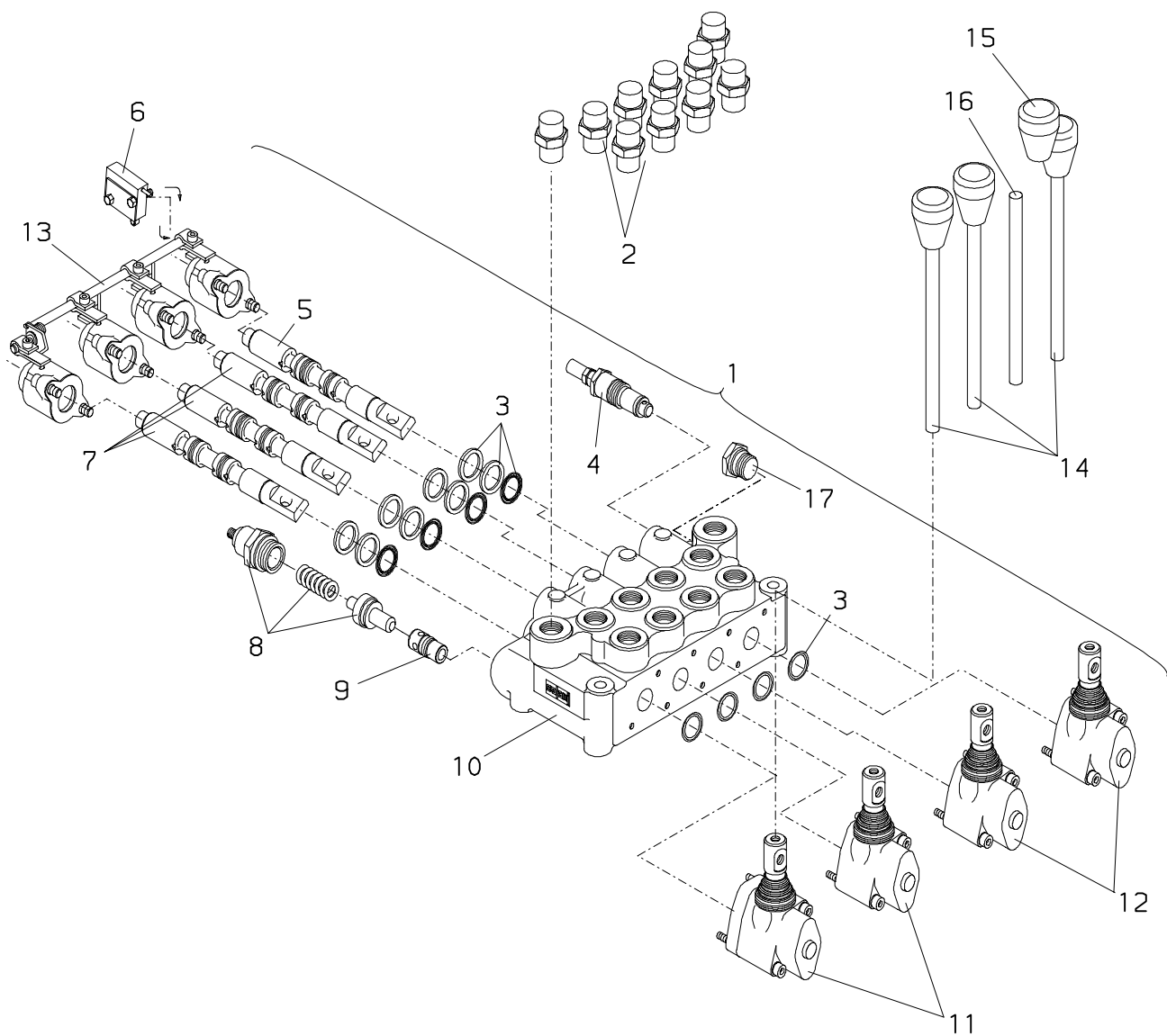
020.0203

10/2006

PALFINGER

PC 3300

(200002587—>)



PALFINGER**PC 3300****Steuerventil (EH-OS)
Control valve (EH-OS)
Distribut. de command (EH-OS)**zu Tafel
to figure
voir planche**020.0203**

10/2006

Nr. No.	Ersatzteil Nr. Sparepart no. No Piece de rechange	Stk. Qty. Nbre.	Teilebezeichnung	Description	Nomenclature	Abmessung Dimension Dimension
1	EV5726	1	Steuerventilblock	Control valve	Bloc de commande	GE 10 SRED
2	EA 069	10	Verschraubung	Adaptor	Raccord	
3	TD1605	1	Dichtsatz	Seal kit	Pochette de joints	
4	EV5728	1	Ventil	Valve	Soupape	
5	EV5720	1	Schieberstange	Control rod	Tige de commande	
6	EV5724	1	Microschalter	Microswitch	Microrupteur	
7	EV5721	3	Schieberstange	Control rod	Tige de commande	
8	EV5729	1	Überdruckventil	Relief press. valve	Soupape de surpress	
9	EV5727	1	Sperrventil	Stop valve	soupape d'arret	
10	EV5722	1	Steuerventilblock	Control valve	Bloc de commande	
11	EZ2727	2	Handhebelträger	Lever support	Support du levier	
12	EZ2729	2	Handhebelträger	Lever support	Support du levier	
13	EZ2725	4	Kappe	Cap	Capouchon	
14	HH 503	3	Hebel	Lever	Levier	
15	EZ2570	1	Handgriff,rot	Handle,red	Poignee,rouge	
16	HH 504	1	Hebel	Lever	Levier	
17	EZ2726	1	Stopfen	Plug	Bouchon	

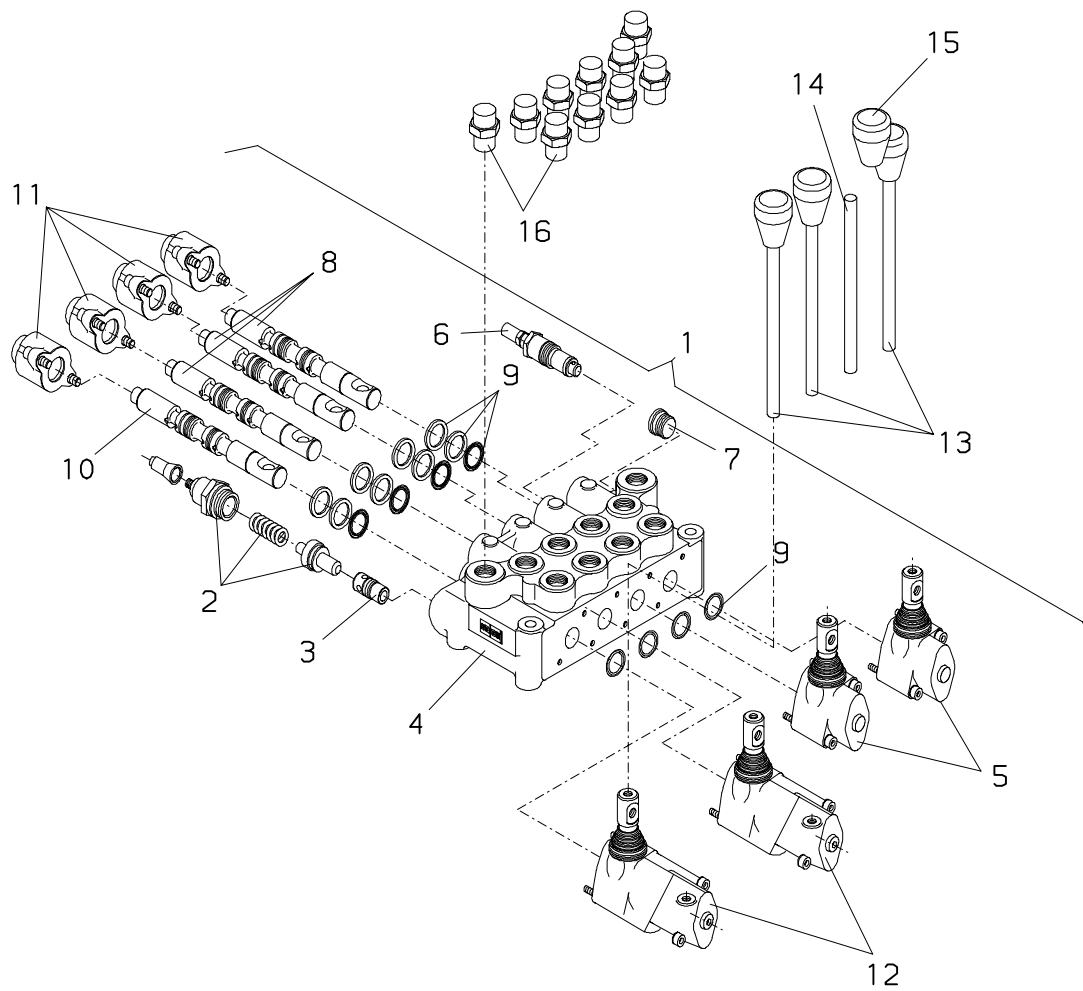
020.0204

02/2007

PALFINGER

PC 3300

(200002587—>)



PALFINGER**PC 3300****Steuerventil (MH-OS)
Control valve (MH-OS)
Distribut. de command (MH-OS)**zu Tafel
to figure
voir planche**020.0204**

02/2007

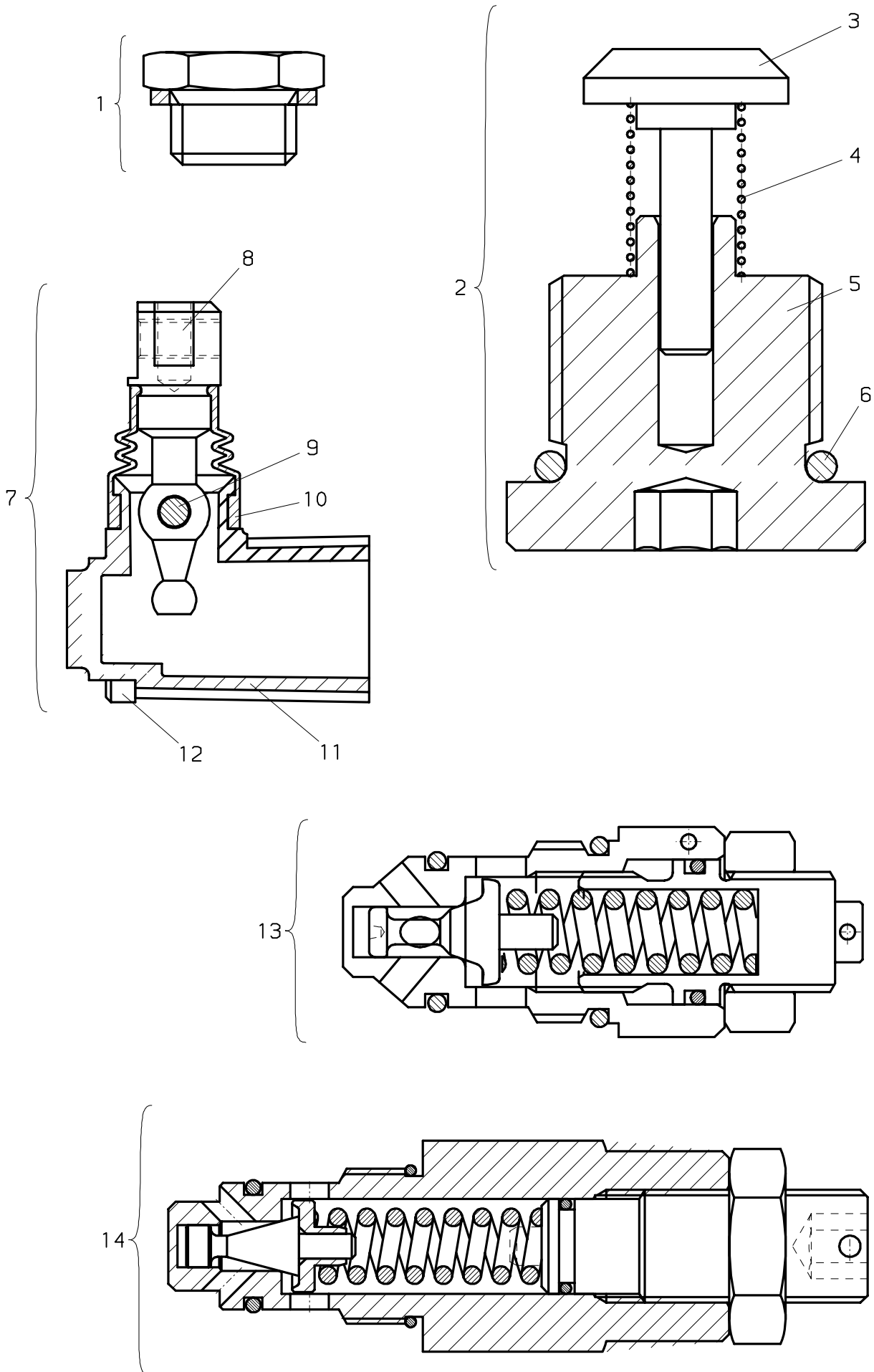
Nr. No. No.	Ersatzteil Nr. Sparepart no. No Piece de rechange	Stk. Qty. Nbre.	Teilebezeichnung	Description	Nomenclature	Abmessung Dimension Dimension
1	EV5725	1	Steuerventilblock	Control valve	Bloc de commande	
2	EV5729	1	Überdruckventil	Relief press. valve	Soupape de surpress	
3	EV5727	1	Sperrventil	Stop valve	soupape d'arret	
4	EV5722	1	Steuerventilblock	Control valve	Bloc de commande	
5	EZ2729	2	Handhebelträger	Lever support	Support du levier	
6	EV5728	1	Ventil	Valve	Soupape	
7	EZ2726	1	Stopfen	Plug	Bouchon	
8	EV5721	3	Schieberstange	Control rod	Tige de commande	
9	TD1605	1	Dichtsatz	Seal kit	Pochette de joints	
10	EV5720	1	Schieberstange	Control rod	Tige de commande	
11	EZ2724	4	Kappe	Cap	Capouchon	
12	EZ2727	2	Handhebelträger	Lever support	Support du levier	
13	HH 503	3	Hebel	Lever	Levier	
14	HH 504	1	Hebel	Lever	Levier	
15	EZ2570	1	Handgriff,rot	Handle,red	Poignee,rouge	
16	EA 069	10	Verschraubung	Adaptor	Raccord	GE 10 SRED

020.0300

10/2005

PALFINGER

PC 3300

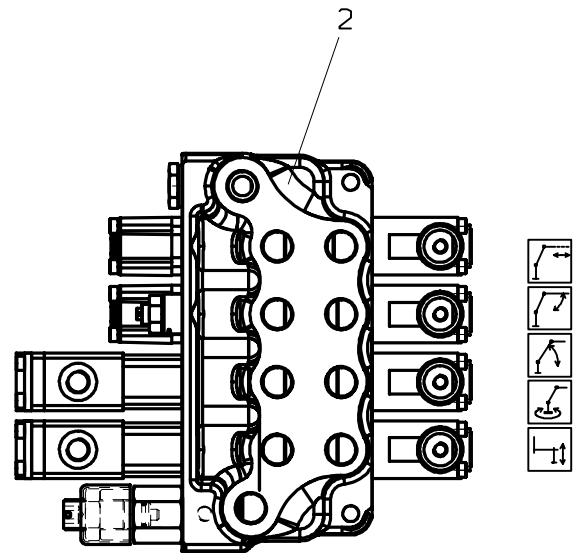
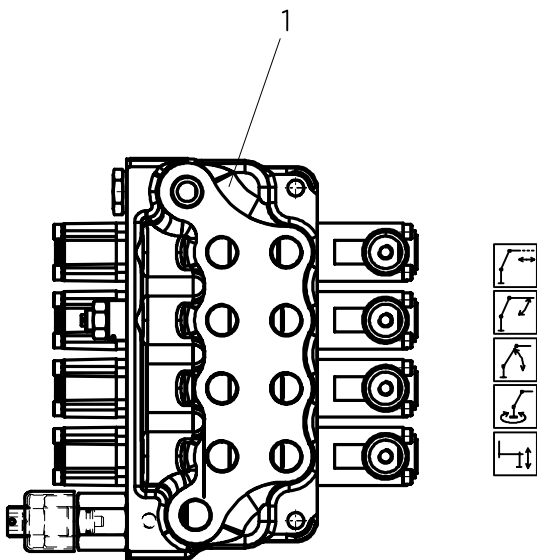


PALFINGER**PC 3300****Steuerventil
Control valve
Distributeur de commande**zu Tafel
to figure
voir planche**020.0300**

10/2005

Nr. No.	Ersatzteil Nr. Sparepart no. No Piece de rechange	Stk. Qty. Nbre.	Teilebezeichnung	Description	Nomenclature	Abmessung Dimension Dimension
1	EA2230	1	Verschlußschraube	Locking screw	Boucon m filete	
2	EV5561	1	Rückschlagventil	Non return valve	Soupape de retenue	
3	EV5564	1	Rückschlagventil	Non return valve	Soupape de retenue	
4	EF 834	1	Feder	Feather	Ressort	
5	EK1175	1	Verschraubung	coupling	Raccord	
6	EO1049	1	O-Ring	O-seal	Bague torique	
7	EZ2516	1	Handhebelträger	Lever support	Support du levier	
8	EZ2521	1	Handhebel	Hand lever	Levier a main	
9	EZ2519	1	Hebelgelenk	Lever joint	L'articulation de levier	
10	EZ2520	1	Gummikappe	Cap	Capouchon	
11	EK1176	1	Handhebelträger	Lever support	Support du levier	
12	ES1576	4	Schraube	Screw	Vis	
13	EV5562	1	Sektionsventil	Section valve	Soupape de section	
14	EV5563	1	Hauptüberdruckventil	Main relief valve	Soupape surpress. princ.	

200002396	200002564	200002710
200002487	200002587	200002711
200002488	200002597	200002712
200002489	200002697	200002754
200002492	200002698	



KSC00595A								KSC00596A							
	Ventile valves soupapes	Druck/bar press/bar press/bar	Verschraub connection raccord	Drossel restrictor étranglem.		Hebel Lever Levier	Element element element		Ventile valves soupapes	Druck/bar press/bar press/bar	Verschraub connection raccord	Drossel restrictor étranglem.		Hebel Lever Levier	Element element element
HUV	-	-	-	-	-	-	-	HUV	-	-	-	-	-	-	-
P	E	-	-	-	-	-	-	P	E	-	-	-	-	-	-
T	U1	-	-	-	-	-	-	T	U1	-	-	-	-	-	-
	NP	-	-	-	-	-	-		NP	-	-	-	-	-	-
1	A	----	---	-	-	...	-	1	A	----	---	-	-	-	-
	B	----	---	-	-	...	-		B	----	---	-	-	-	-
2	A	----	---	-	-	...	-	2	A	----	---	-	-	-	-
	B	----	---	-	-	...	-		B	----	---	-	-	-	-
3	A	----	---	-	-	...	-								
	B	----	---	-	-	...	-								
4	A	----	---	-	-	...	-								
	B	----	---	-	-	...	-								
5	A	----	---	-	-	...	-								
	B	----	---	-	-	...	-								

Steuerventilblock / control valve / bloc de commande

US = mit Verschraubungen und Ventilen / with adaptors and valves / avec raccords et soupapes
 EV = US ohne Verschraubungen, Ventile und Schalthebel / US without adaptors, valves and levers / US sans raccords, soupapes et leviers
 HUV = Hauptüberdruckventil / main relief valve / soupape de suppression principal
 P, T = Versorgungsanschlüsse / supply connections / raccords de
 0 = mit Überlastsicherung / with overload protection / avec soupape de surcharge
 F = ferngesteuert / tele controlled / commande tele
 X = offene Nullstellung - Schieberstange muß gesondert bestellt werden / neutral position open - spool must be ordered separately
 position neutral ouvert - on doit order le tiroir de distributeur separe

PALFINGER**PC 3300****Steuerventil Hydrocontrol
Control valve Hydrocontrol
Distribut. de commande Hydroc**zu Tafel
to figure **020.0400**
voir planche
10/2006

Nr. No. No.	Ersatzteil Nr. Sparepart no. No Piece de rechange	Stk. Qty. Nbre.	Teilebezeichnung	Description	Nomenclature	Abmessung Dimension Dimension
1	KSC00595A	1	Steuerventilblock	Control valve	Bloc de commande	
2	KSC00596A	1	Steuerventilblock	Control valve	Bloc de commande	

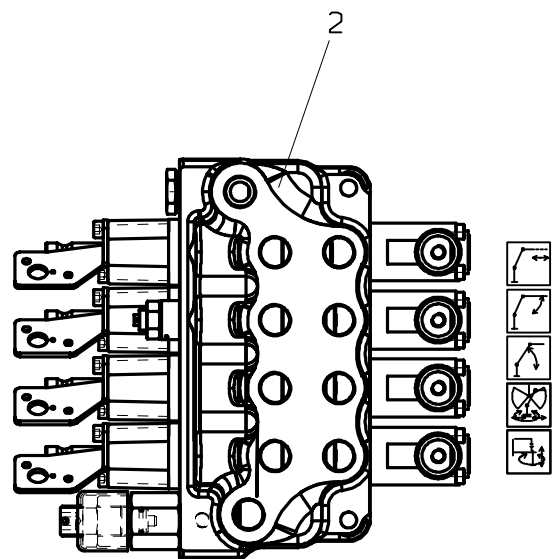
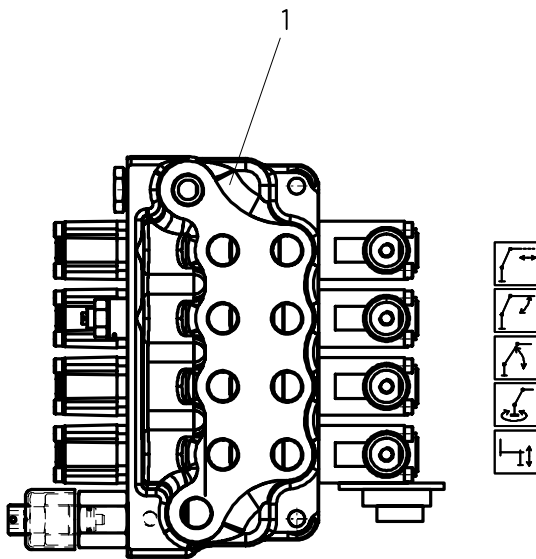
020.0500

10/2005

PALFINGER

PC 3300

200002396	200002564	200002710
200002487	200002587	200002711
200002488	200002597	200002712
200002489	200002697	200002754
200002492	200002698	



KSC00598A								KSC00600A							
	Ventile valves soupapes	Druck/bar press/bar press/bar	Verschraub connection raccord	Drossel restrictor étranglem.	Hebel Lever Levier	Element element element			Ventile valves soupapes	Druck/bar press/bar press/bar	Verschraub connection raccord	Drossel restrictor étranglem.	Hebel Lever Levier	Element element element	
HUV	-	-	-	-	-	-		HUV	-	-	-	-	-	-	
P	E							P	E						
T	U1 NP							T	U1 NP						
1	A B	---	---	---	---	...		1	A B	---	---	---	---	...	
2	A B	---	---	---	---	...		2	A B	---	---	---	---	...	
3	A B	---	---	---	---	...									
4	A B	---	---	---	---	...									
5	A B	---	---	---	---	...									

Steuerventilblock / control valve / bloc de commande

US = mit Verschraubungen und Ventilen / with adaptors and valves / avec raccords et soupapes
 EV = US ohne Verschraubungen, Ventile und Schalthebel / US without adaptors, valves and levers / US sans raccords, soupapes et leviers
 HUV = Hauptüberdruckventil / main relief valve / soupape de surpression principal
 P, T = Versorgungsanschlüsse / supply connections / raccords de
 0 = mit Überlastsicherung / with overload protection / avec soupape de surcharge
 F = ferngesteuert / tele controlled / commande tele
 X = offene Nullstellung - Schieberstange muß gesondert bestellt werden / neutral position open - spool must be ordered separately
 position neutral ouvert - on doit ordre le tiroir de distributeur separe

PALFINGER

PC 3300

**Steuerventil Hydrocontrol
Control valve Hydrocontrol
Distribut. de commande Hydroc**

zu Tafel
to figure
voir planche

020.0500

10/2005

Nr. No. No.	Ersatzteil Nr. Sparepart no. No Piece de rechange	Stk. Qty. Nbre.	Teilebezeichnung	Description	Nomenclature	Abmessung Dimension Dimension
1	KSC00598A	1	Steuerventilblock	Control valve	Bloc de commande	
2	KSC00600A	1	Steuerventilblock	Control valve	Bloc de commande	

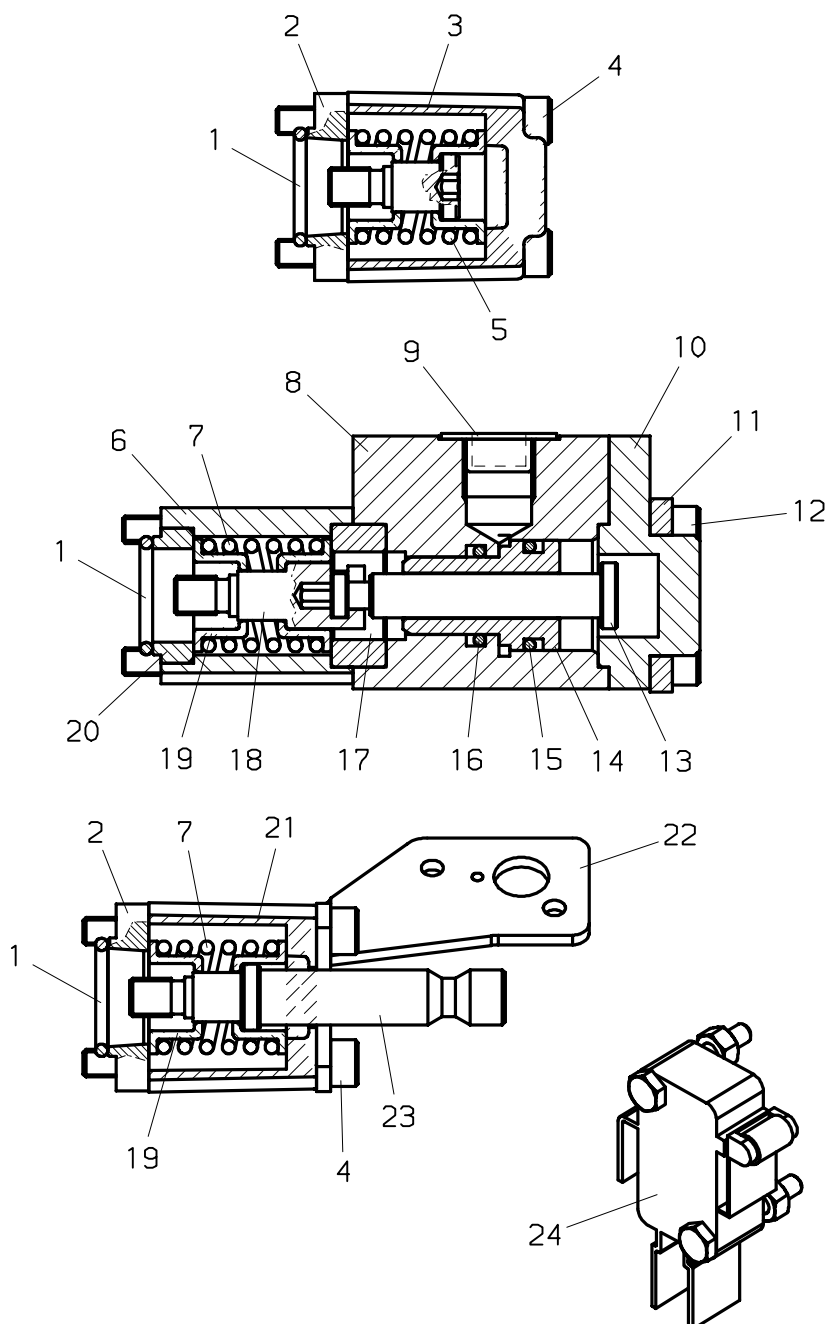
020.0600

10/2006

PALFINGER

PC 3300

200002396	200002564	200002710
200002487	200002587	200002711
200002488	200002597	200002712
200002489	200002697	200002754
200002492	200002698	



PALFINGER**PC 3300****Steuerventil Hydrocontrol
Control valve Hydrocontrol
Distribut. de commande Hydroc**zu Tafel
to figure
voir planche**020.0600**

10/2006

Nr. No. No.	Ersatzteil Nr. Sparepart no. No Piece de rechange	Stk. Qty. Nbre.	Teilebezeichnung	Description	Nomenclature	Abmessung Dimension Dimension
1	EO1747	1	O-Ring	O-seal	Bague torique	
2	EK1178	1	Sicherungsring	Circlip	Circlips	
3	EK1177	1	Gehäuse	Housing	Moufle inferieur	
4	ES1577	4	Schraube	Screw	Vis	
5	EF 835	1	Feder	Feather	Ressort	
6	EK1163	1	Zylinder	Cylinder	Cylindre	
7	EF 832	1	Feder	Feather	Ressort	
8	EK1167	1	Flansch	Flange	Bride	
9	EK1166	1	Verschlusskappe	Cap	Chapuchon protect	
10	EK1165	1	Flansch	Flange	Bride	
11	EK1164	1	Flansch	Flange	Bride	
12	ES1575	1	Schraube	Screw	Vis	
13	EK1162	1	Kolbenstange	Piston rod	Tige de piston	
14	EK1161	1	Kolben	Piston	Piston	
15	EO1046	1	O-Ring	O-seal	Bague torique	
16	EO1045	1	O-Ring	O-seal	Bague torique	
17	EK1160	1	Distanzscheibe	Distance washe	Dauille d'ecartement	
18	EK1159	1	Kupplungsstück	Coupling piece	Couplage	
19	EK1158	1	Federbüchse	Spring bush	Douille expansible	
20	EK1157	1	Zentrierbüchse	Centering bush	Douille de centrage	
21	EK1172	1	Gehäuse	Housing	Moufle inferieur	
22	EK1171	1	Schalterkonsole	Switch base	Console de commutat.	
23	EK1170	1	Bolzen	Pin	Axe	
24	EEA4643	1	Microschalter	Microswitch	Microrupteur	

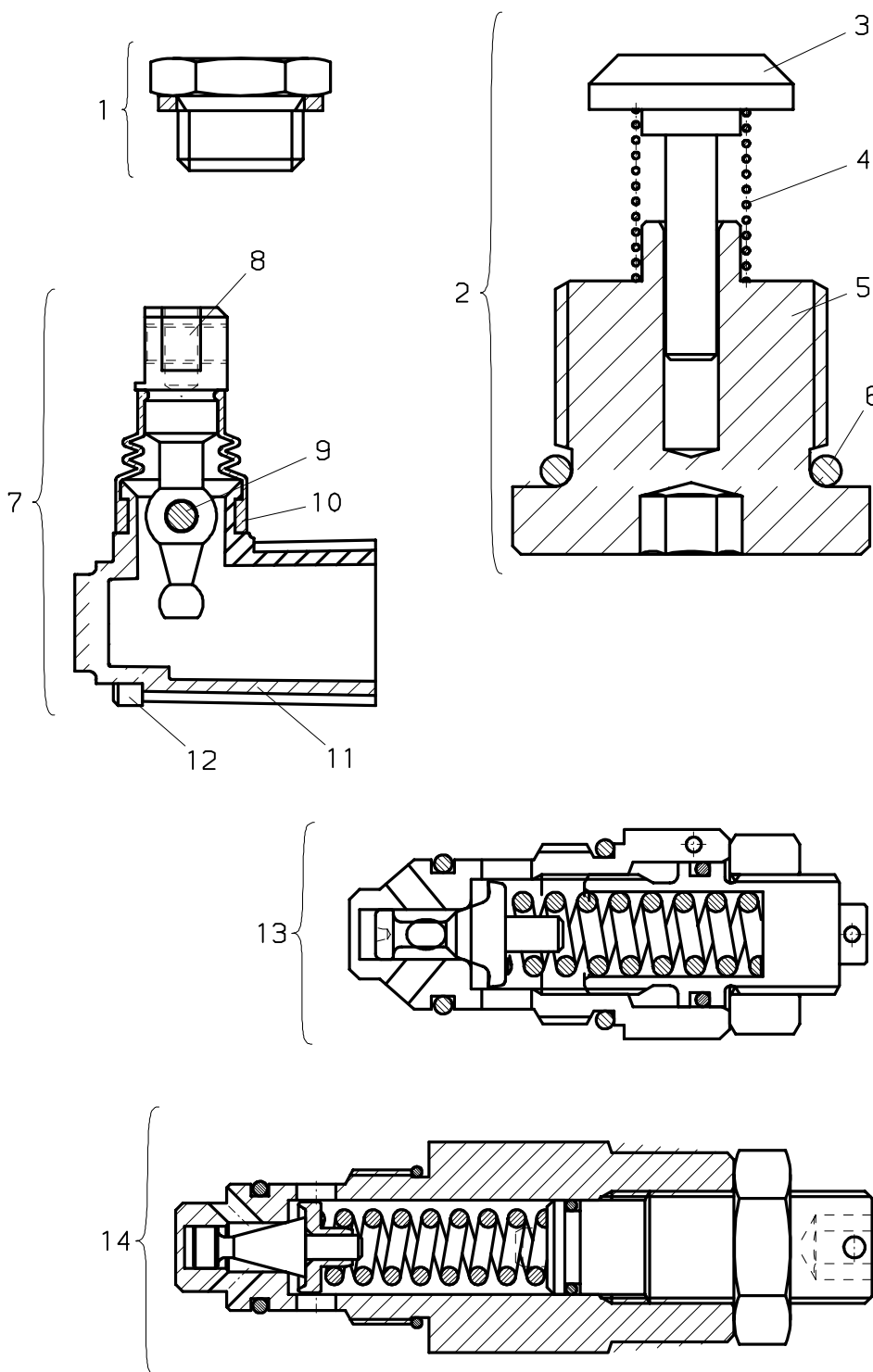
020.0700

10/2006

PALFINGER

PC 3300

200002396	200002564	200002710
200002487	200002587	200002711
200002488	200002597	200002712
200002489	200002697	200002754
200002492	200002698	



PALFINGER**PC 3300****Steuerventil Hydrocontrol
Control valve Hydrocontrol
Distribut. de commande Hydroc**zu Tafel
to figure
voir planche**020.0700**

10/2006

Nr. No.	Ersatzteil Nr. Sparepart no. No Piece de rechange	Stk. Qty. Nbre.	Teilebezeichnung	Description	Nomenclature	Abmessung Dimension Dimension
1	EA2230	1	Verschlußschraube	Locking screw	Boucon m filete	
2	EV5561	1	Rückschlagventil	Non return valve	Soupape de retenue	
3	EV5564	1	Rückschlagventil	Non return valve	Soupape de retenue	
4	EF 834	1	Feder	Feather	Ressort	
5	EK1175	1	Verschraubung	coupling	Raccord	
6	EO1049	1	O-Ring	O-seal	Bague torique	
7	EZ2516	1	Handhebelträger	Lever support	Support du levier	
8	EZ2521	1	Handhebel	Hand lever	Levier a main	
9	EZ2519	1	Hebelgelenk	Lever joint	L'articulation de levier	
10	EZ2520	1	Gummikappe	Cap	Capouchon	
11	EK1176	1	Handhebelträger	Lever support	Support du levier	
12	ES1576	4	Schraube	Screw	Vis	
13	EV5562	1	Sektionsventil	Section valve	Soupape de section	
14	EV5563	1	Hauptüberdruckventil	Main relief valve	Soupape surpress. princ.	

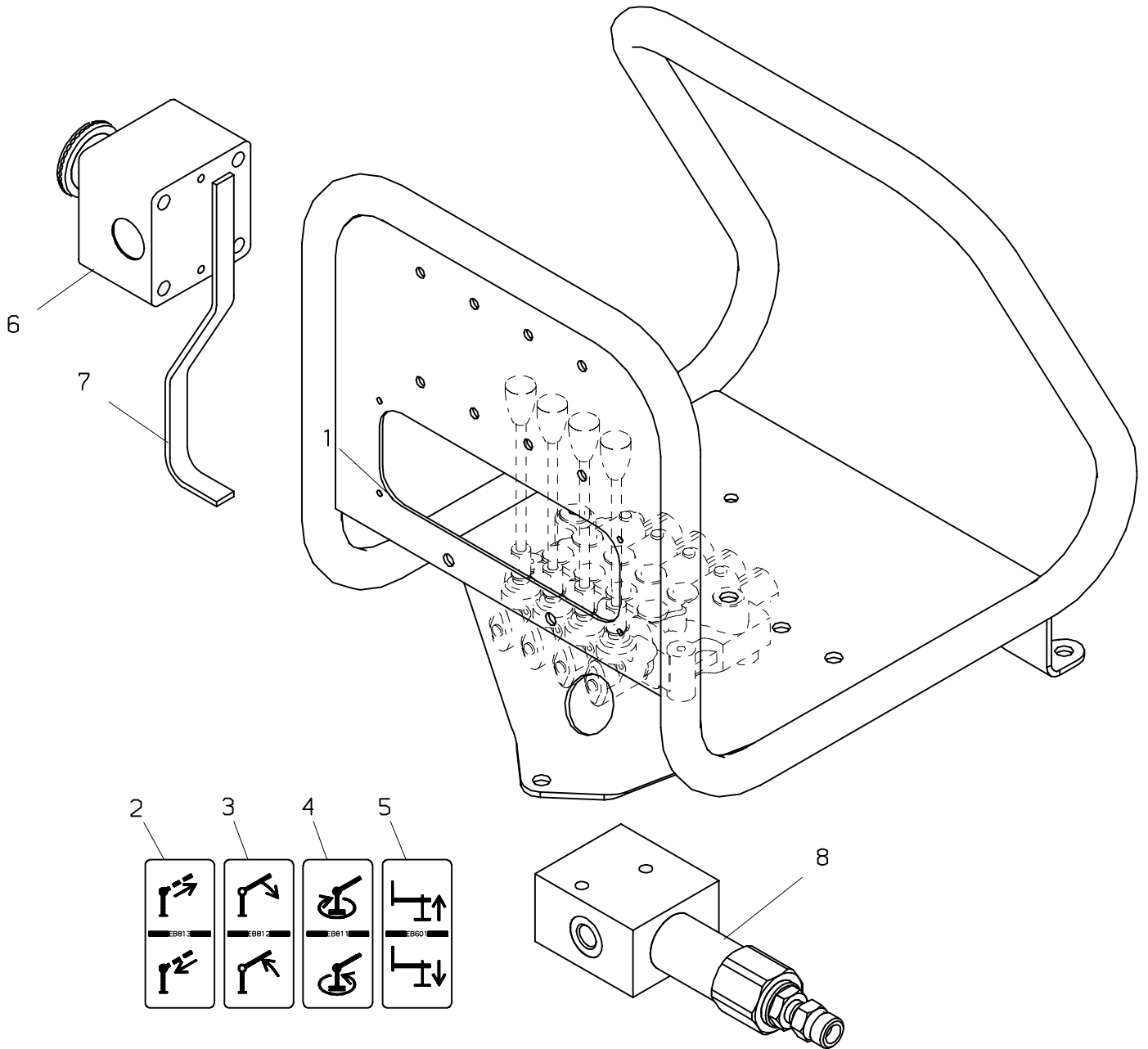
020.0800

10/2006

PALFINGER

PC 3300

(—>200002486)



PALFINGER**PC 3300****Steuerung
Control
Commande**zu Tafel
to figure
voir planche**020.0800**

10/2006

Nr. No. No.	Ersatzteil Nr. Sparepart no. No Piece de rechange	Stk. Qty. Nbre.	Teilebezeichnung	Description	Nomenclature	Abmessung Dimension Dimension
1	HXE 320	1	Schieberkonsole	Bracket	Console	
2	EB 813	1	Symbolschild	Symbol shield	Plaque de symbole	
3	EB 812	1	Symbolschild	Symbol shield	Plaque de symbole	
4	EB 811	1	Symbolschild	Symbol shield	Plaque de symbole	
5	EB 601	1	Symbolschild	Symbol shield	Plaque de symbole	
6	EE 089	1	Not-Aus Schalter	Emergency cut-off button	Bouton d' arret d' urgence	
7	0130-731	1	Halterung	Bearer	Support	
8	EV1494	1	Überlastventil	Overload valve	Valve de soupape	

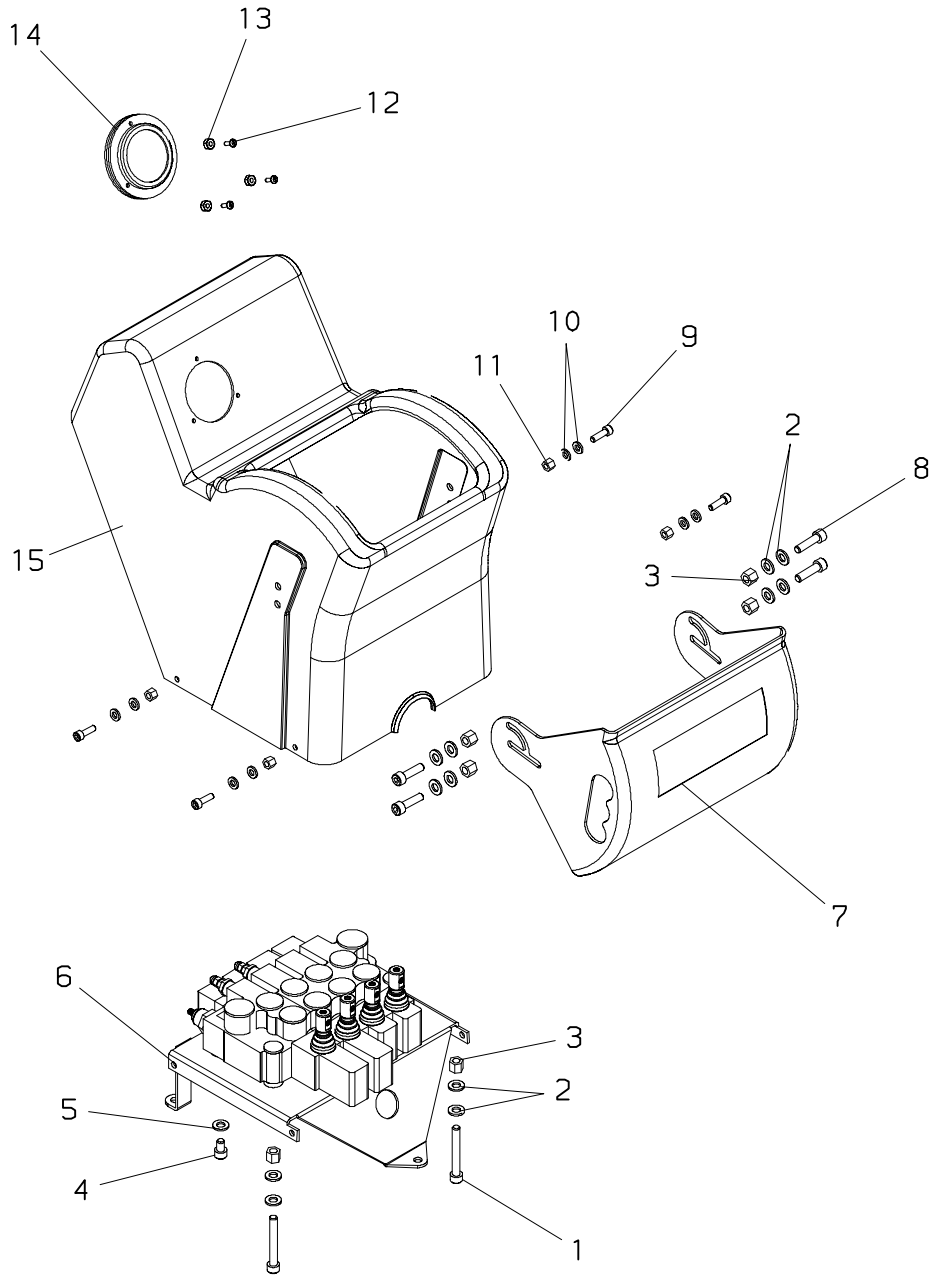
020.0801

07/2005

PALFINGER

PC 3300

(200002587—>)



PALFINGER**PC 3300****Steuerung
Control
Commande**zu Tafel
to figure
voir planche**020.0801**

07/2005

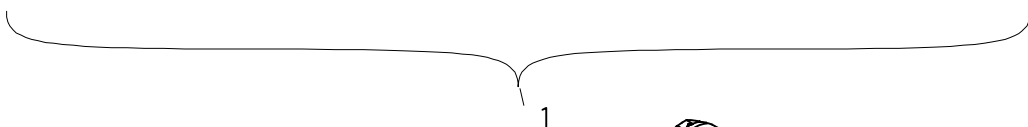
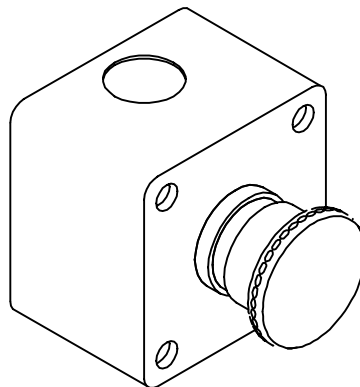
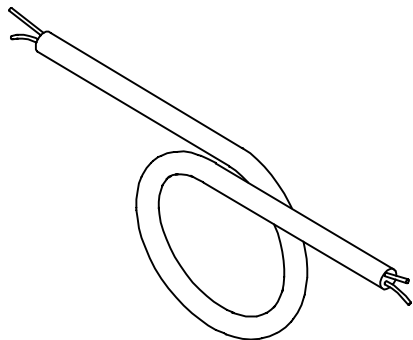
Nr. No.	Ersatzteil Nr. Sparepart no. No Piece de rechange	Stk. Qty. Nbre.	Teilebezeichnung	Description	Nomenclature	Abmessung Dimension Dimension
1	ES 244	2	Schraube	Screw	Vis	M 8x60 DIN 931
2	EK 003	12	Scheibe	Washer	Rondelle	D 8 DIN 125
3	EM 031	9	Mutter	Nut	Ecrou	M 16 DIN 985
4	ES1599	1	Schraube	Screw	Vis	
5	EQ 221	1	Federring	Spring washer	Rondelle grover	B 8 DIN 7980
6	HXE2933	1	Kransockel	Base	Socle	
7	EZ2495	1	Abdeckplatte	Cover plate	Plaque de couverture	
8	ES 256	4	Schraube	Screw	Vis	M 10x50 DIN 933
9	ES 344	4	Schraube	Screw	Vis	M 6x20 DIN933
10	EK 190	8	Scheibe	Washer	Rondelle	D 6 DIN 125
11	EM 014	4	Mutter	Nut	Ecrou	M 6 DIN 985
12	ES1569	3	Schraube	Screw	vis	M4x12 DIN912
13	EM 154	1	Mutter	Nut	Ecrou	M 4 DIN 985
14	EA2048	1	Manometer	Manometer	Manometre	
15	EZ2496	1	Armaturenbrett	Dashboard Tableau de	bord	

030.0100

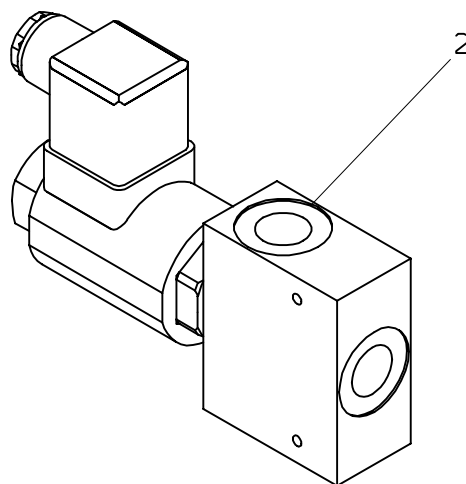
10/2006

PALFINGER

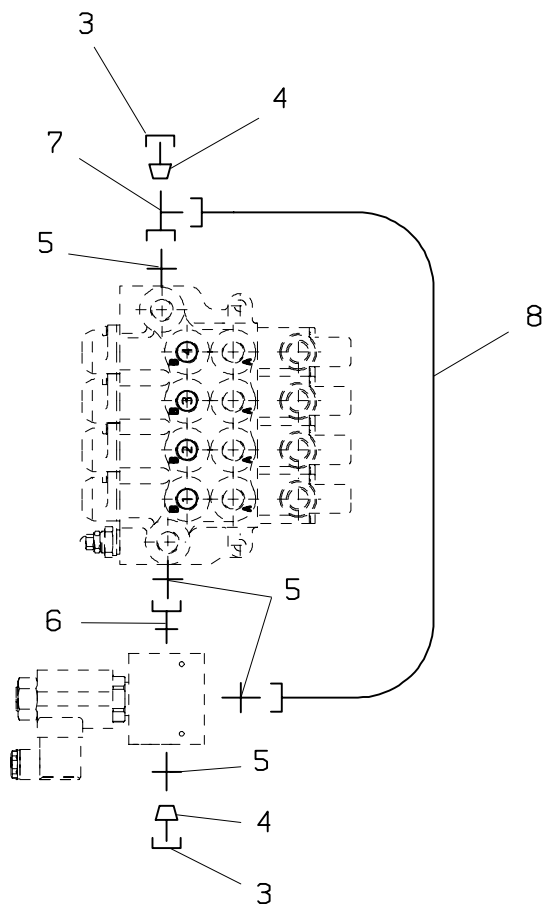
PC 3300



1



2



8

PALFINGER**PC 3300****Not-Aus Ventil
Emergency cut-off valve
Soupape d' arret d' urgence**zu Tafel
to figure
voir planche**030.0100**

10/2006

Nr. No. No.	Ersatzteil Nr. Sparepart no. No Piece de rechange	Stk. Qty. Nbre.	Teilebezeichnung	Description	Nomenclature	Abmessung Dimension Dimension
1	KMG01038A	1	Bausatz für Not-Aus	Kit for emergency stop	Kit pour arret d'urgence	Version EH
1	KMG01039A	1	Bausatz für Not-Aus	Kit for emergency stop	Kit pour arret d'urgence	Version MH
2	EV2855-12V	1	Not-Aus Ventil	Emergency cut-off valve	Soupape d' arret d' urgence	
2	EV2855-26V	1	Not-Aus Ventil	Emergency cut-off valve	Soupape d' arret d' urgence	
3	EA 077	2	Verschraubung	Adaptor	Raccord	M 10S
4	EA 507	2	Verschlußstutzen	Locking bolt	Boulon de fermeture	BUZ 10-L
5	EA 069	4	Verschraubung	Adaptor	Raccord	GE 10 SRED
6	EA 734	1	Verschraubung	Adaptor	Raccord	evGE 10 SRed
7	EA 730	1	L-Verschraubung	L-coupling	Raccord-L	evL 10 S
8	FLR 069	1	Druckleitung	Pipe	Tuyau	

030.0200

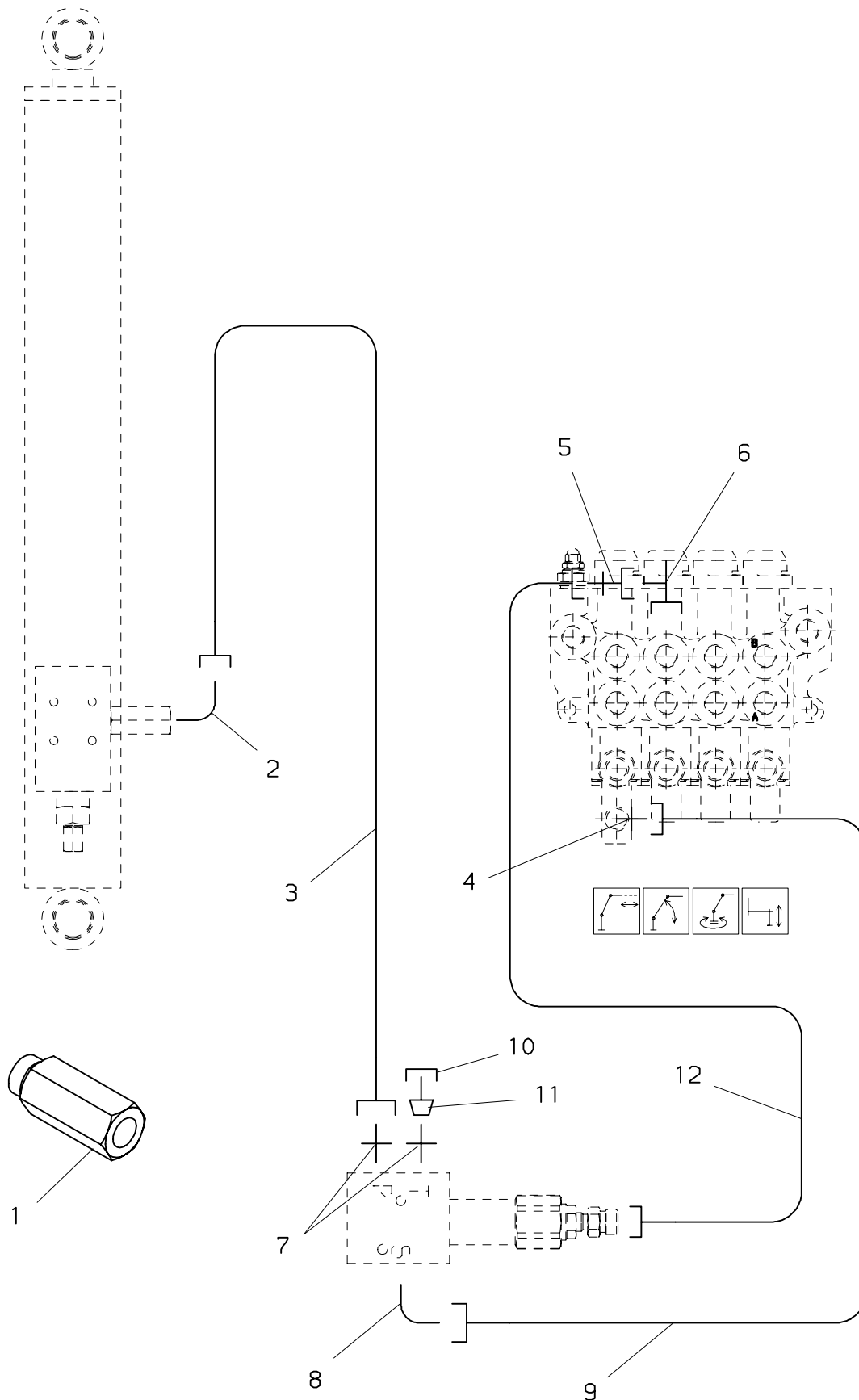
10/2006

PALFINGER

PC 3300

OS

(→0730680)



PALFINGER**PC 3300****Überlastsicherung OS
Overload protection OS
Soupape de surcharge OS**zu Tafel
to figure
voir planche**030.0200**

10/2006

Nr. No. No.	Ersatzteil Nr. Sparepart no. No Piece de rechange	Stk. Qty. Nbre.	Teilebezeichnung	Description	Nomenclature	Abmessung Dimension Dimension
1	UV441	1	Schlauchbruchventil	Lock valve	Clapet de securite	
2	EA 506	1	Winkelverschraubung	Angle coupling	Raccord de angle	WE 10 LR
3	FEH 084	1	Druckschlauch	Hose	Flexible	NW 6x2500
4	EA1203	1	Verschraubung	Adaptor	Raccord	Kor 10/08-S
5	EA 370	1	Verschraubung	Adaptor	Raccord	GE 6 SRed
6	EA 730	1	L-Verschraubung	L-coupling	Raccord-L	evL 10 S
7	EA 283	1	Verschraubung	Adaptor	Raccord	GE 10 LRed
8	EA 232	1	Winkelverschraubung	Angle coupling	Raccord de angle	WE 6 SR
9	FLR 086	1	Druckleitung	Pipe	Tuyau	
10	EA 266	1	Überwurfmutter	Nut	Ecrou	M 8 S
11	EA 443	1	Verschlußbutzen	Locking bolt	Boulon de fermeture	VKA 8
12	FLR 068	1	Druckleitung	Pipe	Tuyau	

030.0201

02/2007

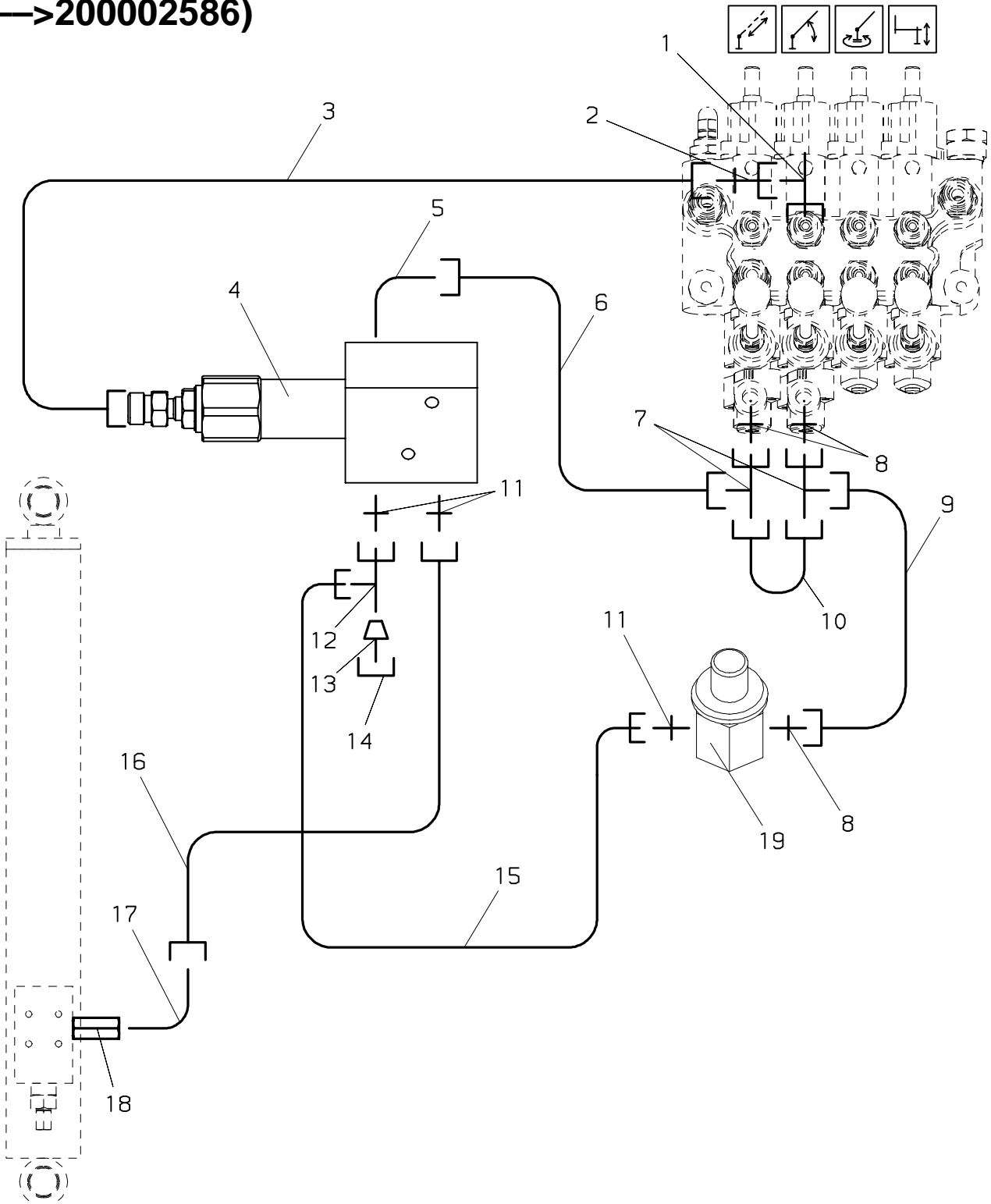
PALFINGER

PC 3300

OSK

(0730681—>)

(—>200002586)



PALFINGER**PC 3300****Überlastsicherung-OS
Overload protection-OS
Soupape de surcharge-OS**zu Tafel
to figure
voir planche**030.0201**

02/2007

Nr. No. No.	Ersatzteil Nr. Sparepart no. No Piece de rechange	Stk. Qty. Nbre.	Teilebezeichnung	Description	Nomenclature	Abmessung Dimension Dimension
1	EA 730	1	L-Verschraubung	L-coupling	Raccord-L	evL 10 S
2	EA1203	1	Verschraubung	Adaptor	Raccord	Kor 10/08-S
3	FLR 068	1	Druckleitung	Pipe	Tuyau	
4	EV1494	1	Überlastventil	Overload valve	Valve de soupape	
4	TD 775	1	Dichtsatz (für EV1494)	Seal kit (for EV1494)	Pochette de joints (pour EV1494)	
5	EA 232	1	Winkelverschraubung	Angle coupling	Raccord de angle	WE 6 SR
6	FLR 097	1	Druckleitung	Pipe	Tuyau	
7	EA 770	2	L-Verschraubung	L-coupling	Raccord-L	evL 6 S
8	EA 370	3	Verschraubung	Adaptor	Raccord	GE 6 SRed
9	FLR 098	1	Druckleitung	Pipe	Tuyau	
10	HLR13287	1	Druckleitung	Pipe	Tuyau	D 6
11	EA 283	3	Verschraubung	Adaptor	Raccord	GE 10 LRed
12	EA 531	1	L-Verschraubung	L-coupling	Raccord-L	EVL 10 L
13	EA 507	1	Verschlußstutzen	Locking bolt	Boulon de fermeture	BUZ 10-L
14	EA 287	1	Überwurfmutter	Nut	Ecrou	M 10-L
15	FEH 108	1	Druckschlauch	Hose	Flexible	NW 08x200
16	FEH 084	1	Druckschlauch	Hose	Flexible	NW 6x2500
17	EA 506	1	Winkelverschraubung	Angle coupling	Raccord de angle	WE 10 LR
18	UV441	1	Schlauchbruchventil	Lock valve	Clapet de securite	
19	EV 174	1	Druckspitzentaster	Pressure peak button	Touche pour pointes de pressio	
19	TD 843	1	Dichtsatz (für EV 174)	Seal kit (for EV 174)	Pochette de joints (pour EV 174)	
19	EZ1277	1	Schutzkappe (für EV 174)	Protecting cap (for EV 174)	Coiffe protectrice (pour EV 174)	

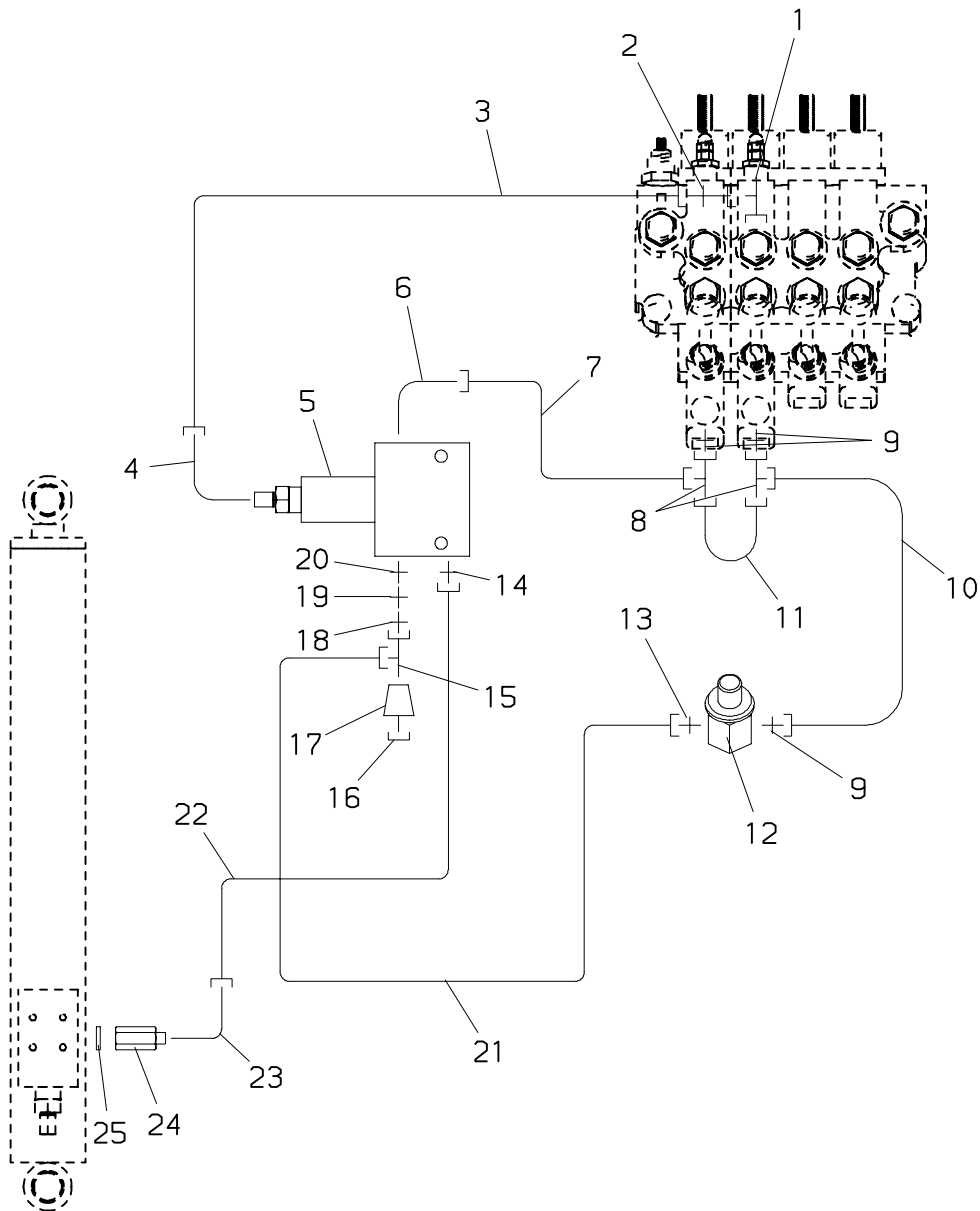
030.0202

10/2006

PALFINGER

PC 3300

(200002587—>)



PALFINGER**PC 3300****Überlastsicherung-OSK
Overload protection-OSK
Soupape de surcharge-OSK**zu Tafel
to figure
voir planche**030.0202**

10/2006

Nr. No.	Ersatzteil Nr. Sparepart no. No Piece de rechange	Stk. Qty. Nbre.	Teilebezeichnung	Description	Nomenclature	Abmessung Dimension Dimension
1	EA 730	1	L-Verschraubung	L-coupling	Raccord-L	evL 10 S
2	EA 732	1	Verschraubung	Adaptor	Raccord	
3	FLR 068	1	Druckleitung	Pipe	Tuyau	
4	EA2271	1	Verschraubung	Adaptor	Raccord	
5	EV5557	1	Überlastventil	Overload valve	Valve de soupape	
6	EA 232	1	Winkelverschraubung	Angle coupling	Raccord de angle	WE 6 SR
7	HLR13301	1	Druckleitung	Pipe	Tuyau	
8	EA 710	2	Verschraubung	Adaptor	Raccord	
9	EA 370	3	Verschraubung	Adaptor	Raccord	GE 6 SRed
10	HLR13286	1	Druckleitung	Pipe	Tuyau	D 6
11	HLR13287	1	Druckleitung	Pipe	Tuyau	D 6
12	EV 174	1	Druckspitzentaster	Pressure peak button	Touche pour pointes de pressio	
13	EA2227	1	Verschraubung	Adaptor	Raccord	
14	EA 089	1	Verschraubung	Adaptor	Raccord	GE 8 S R1/4"
15	0230-728	1	Schlauchklemme	Hose clamp	Bride de serrage	
16	EA2215	1	Verschraubung	Adaptor	Raccord	GE 10-LR
17	EA 443	1	Verschlußbutzen	Locking bolt	Boulon de fermeture	VKA 8
18	EA2215	1	Verschraubung	Adaptor	Raccord	GE 10-LR
19	EA2216	1	Verschraubung	Adaptor	Raccord	KOR 20/16-S
20	EA2262	1	Verschraubung	Adaptor	Raccord	
21	EH6751	1	Druckschlauch	Hose	Flexible	
22	EH6768	1	Druckschlauch	Hose	Flexible	
23	EA2218	1	Verschraubung	Adaptor	Raccord	
24	UV441	1	Schlauchbruchventil	Lock valve	Clapet de securite	
25	EK1146	1	Scheibe	Washer	Rondelle	

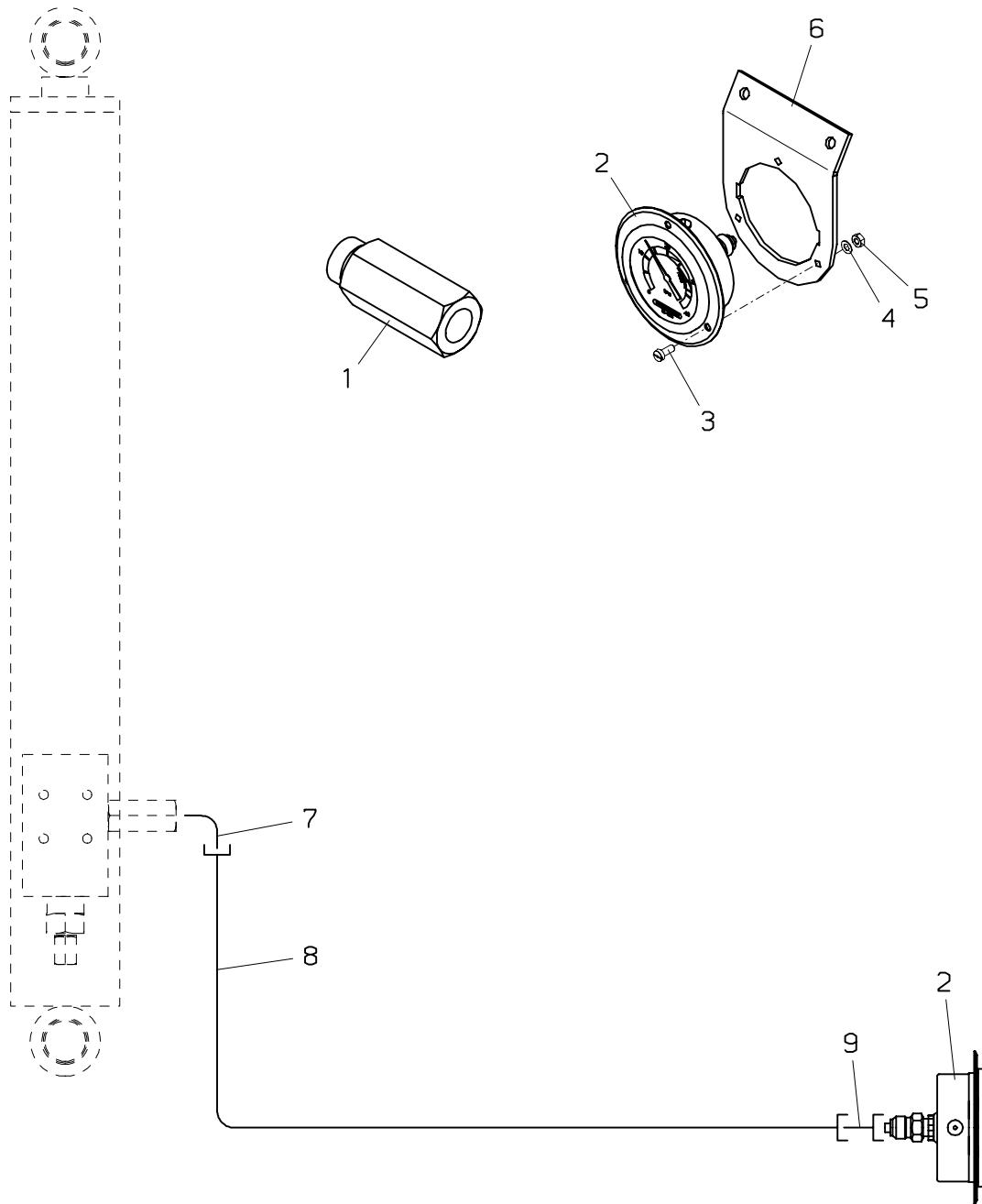
030.0300

03/2005

PALFINGER

PC 3300

OM



PALFINGER**PC 3300****Überlastsicherung-OM
Overload protection-OM
Soupape de surcharge-OM**zu Tafel
to figure
voir planche**030.0300**

03/2005

Nr. No. No.	Ersatzteil Nr. Sparepart no. No Piece de rechange	Stk. Qty. Nbre.	Teilebezeichnung	Description	Nomenclature	Abmessung Dimension Dimension
1	UV441	1	Schlauchbruchventil	Lock valve	Clapet de securite	
2	EA2047	1	Manometer	Manometer	Manometre	400 bar
3	ES 393	3	Schraube	Screw	Vis	M 4x10 DIN 84
4	EK 124	3	Scheibe	Washer	Rondelle	D 4,3 DIN 433
5	EM 065	3	Mutter	Nut	Ecrou	M 4 DIN 934
6	HA2138	1	Halterung	Bearer	Support	
7	EA 185	1	Winkelverschraubung	Angle coupling	Raccord de angle	WE 8 S R1/4"
8	EH6768	1	Druckschlauch	Hose	Flexible	
9	EA 755	1	Manometeranschluß	Manometer connec= tion	Connexion de mano= metre	MAV 8-SR 1-4

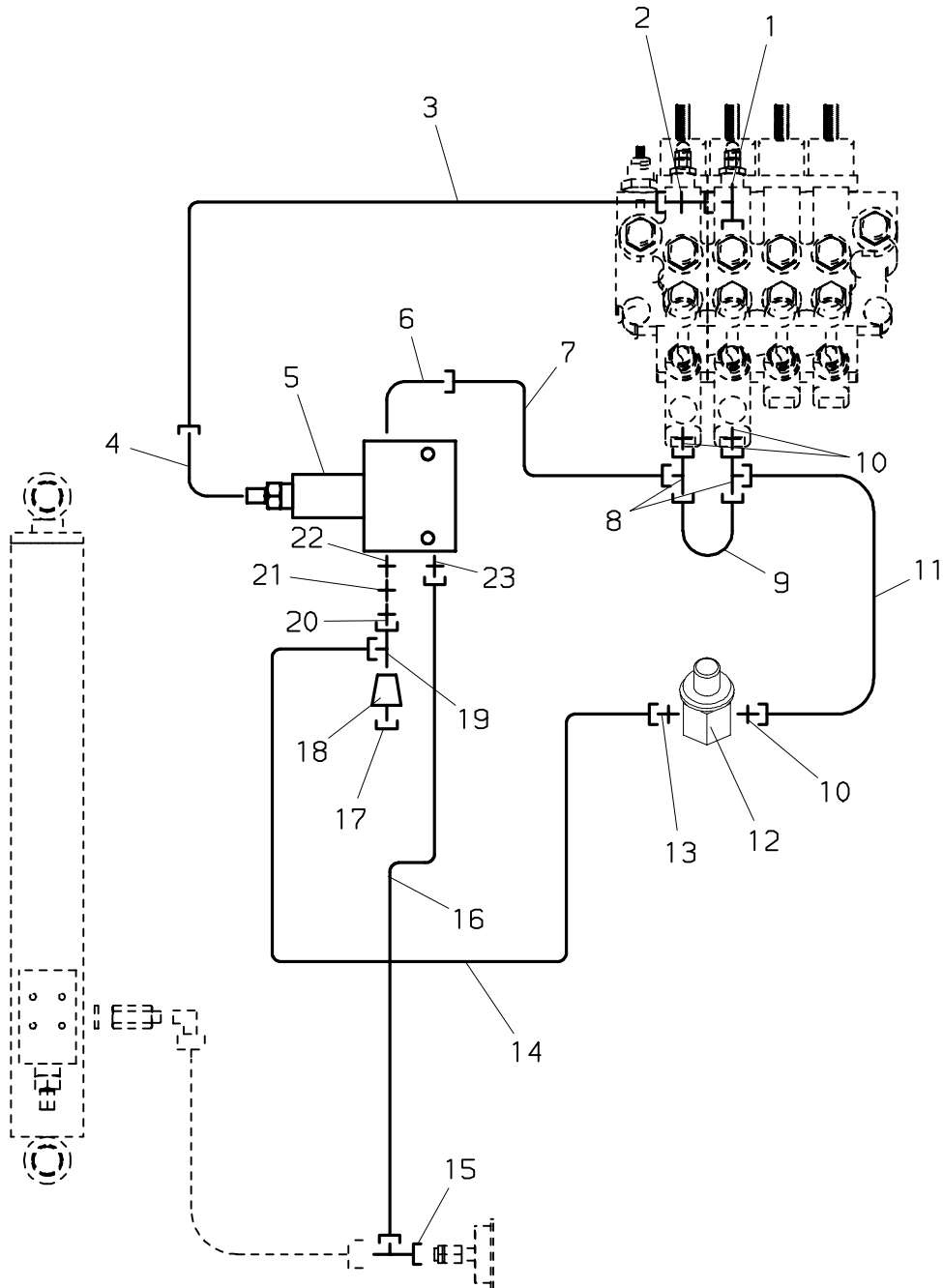
030.0400

03/2005

PALFINGER

PC 3300

(200002587—>)



PALFINGER**PC 3300****Überlastsicherung OSM
Overload protection OSM
Soupape de surcharge OSM**zu Tafel
to figure
voir planche**030.0400**

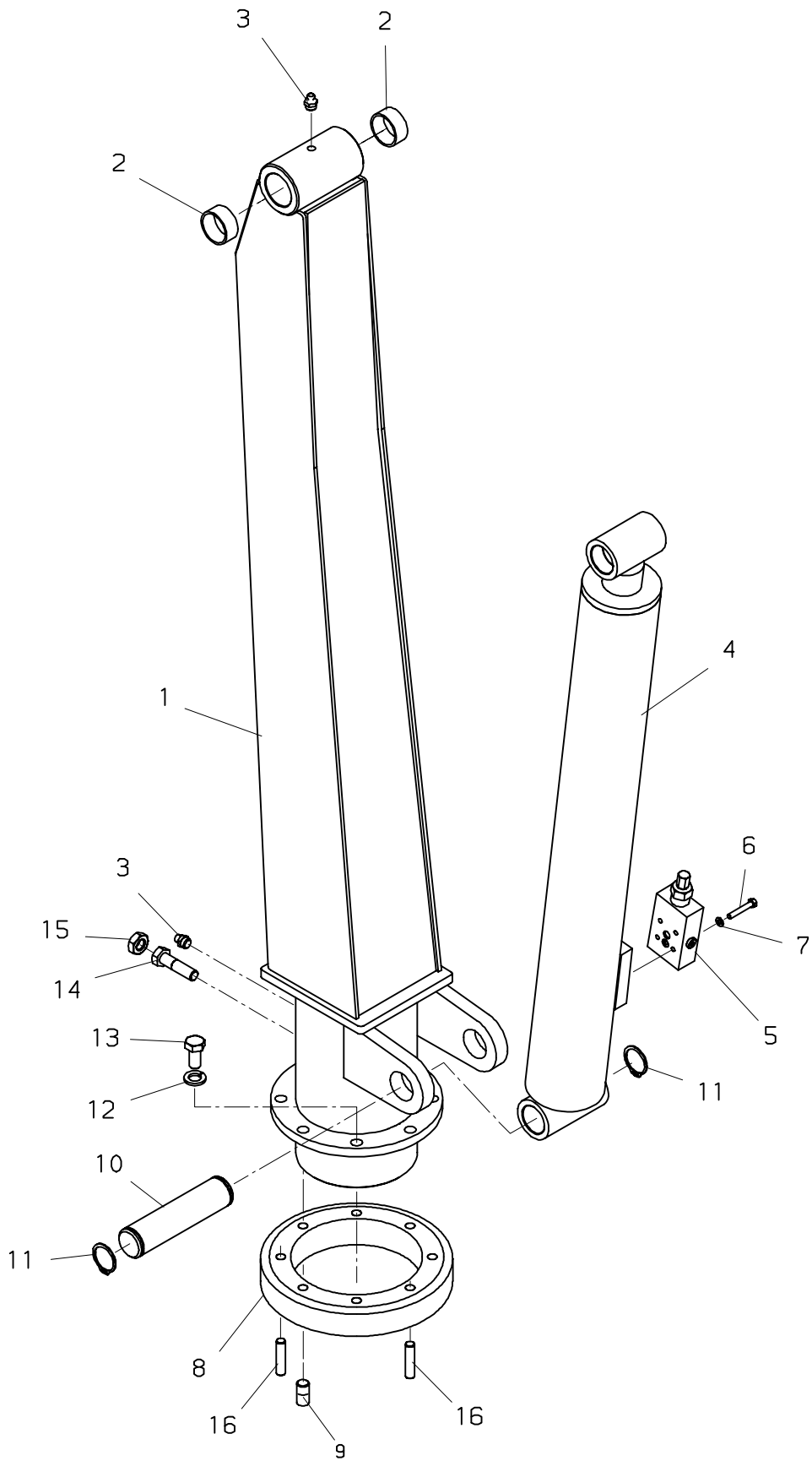
03/2005

Nr. No. No.	Ersatzteil Nr. Sparepart no. No Piece de rechange	Stk. Qty. Nbre.	Teilebezeichnung	Description	Nomenclature	Abmessung Dimension Dimension
1	EA 730	1	L-Verschraubung	L-coupling	Raccord-L	evL 10 S
2	EA 732	1	Verschraubung	Adaptor	Raccord	
3	FLR 068	1	Druckleitung	Pipe	Tuyau	
4	EA2271	1	Verschraubung	Adaptor	Raccord	
5	EV5557	1	Überlastventil	Overload valve	Valve de soupape	
6	EA 232	1	Winkelverschraubung	Angle coupling	Raccord de angle	WE 6 SR
7	HLR13301	1	Druckleitung	Pipe	Tuyau	
8	EA 710	2	Verschraubung	Adaptor	Raccord	
9	HLR13287	1	Druckleitung	Pipe	Tuyau	D 6
10	EA 370	3	Verschraubung	Adaptor	Raccord	GE 6 SRed
11	HLR13286	1	Druckleitung	Pipe	Tuyau	D 6
12	EV 174	1	Druckspitzentaster	Pressure peak button	Touche pour pointes de pressio	
13	EA2227	1	Verschraubung	Adaptor	Raccord	
14	EH6751	1	Druckschlauch	Hose	Flexible	
15	EA2234	1	Verschraubung	Adaptor	Raccord	
16	EH6753	1	Druckschlauch	Hose	Flexible	
17	EA2215	1	Verschraubung	Adaptor	Raccord	GE 10-LR
18	EA 443	1	Verschlußbutzen	Locking bolt	Boulon de fermeture	VKA 8
19	0230-728	1	Schlauchklemme	Hose clamp	Bride de serrage	
20	EA2215	1	Verschraubung	Adaptor	Raccord	GE 10-LR
21	EA2216	1	Verschraubung	Adaptor	Raccord	KOR 20/16-S
22	EA2262	1	Verschraubung	Adaptor	Raccord	
23	EA 089	1	Verschraubung	Adaptor	Raccord	GE 8 S R1/4"

040.0100

PALFINGER

PC 3300



PALFINGER**PC 3300****Kransäule
Crane column
Colonne**zu Tafel
to figure
voir planche**040.0100**

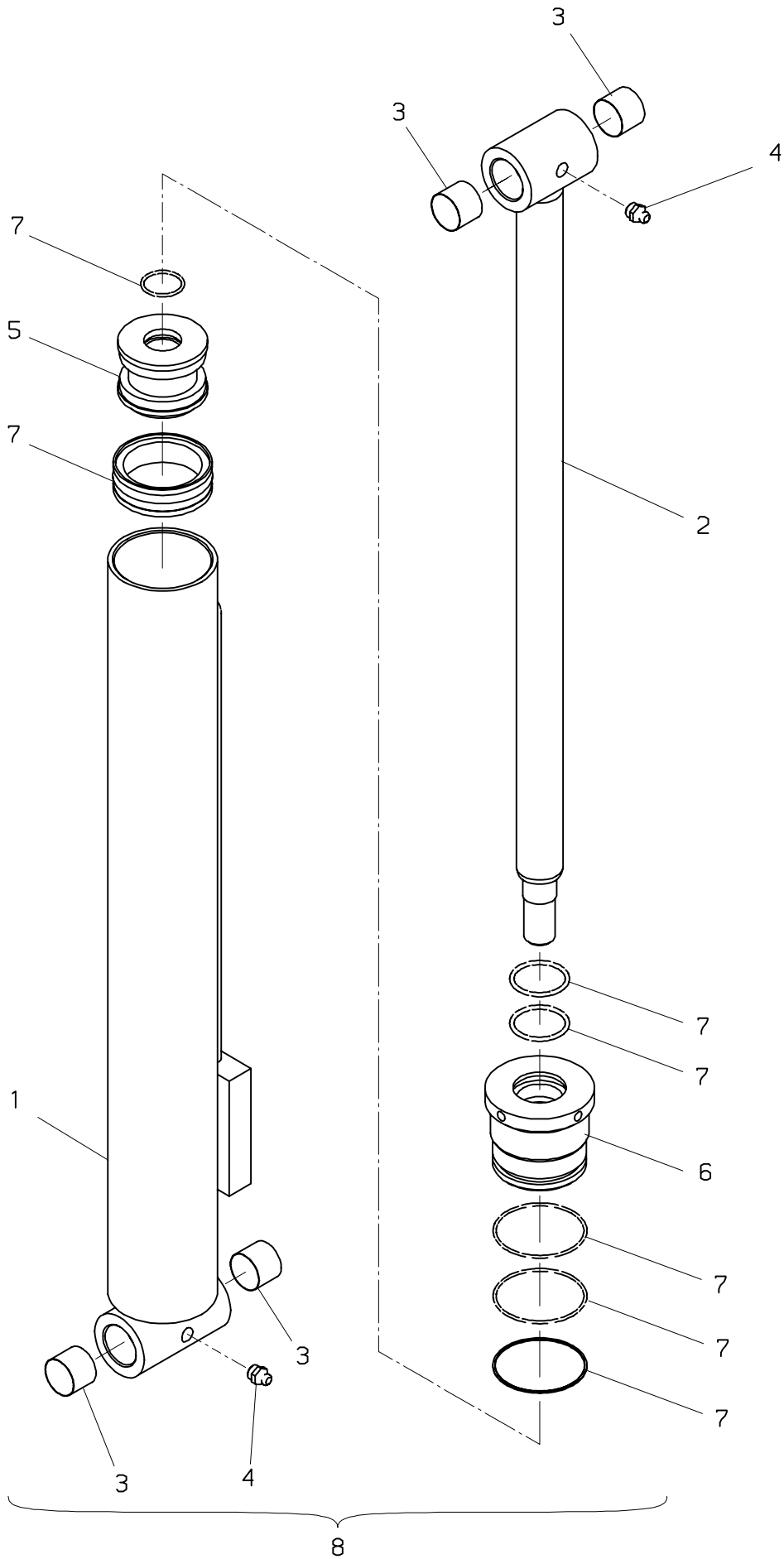
Nr. No. No.	Ersatzteil Nr. Sparepart no. No Piece de rechange	Stk. Qty. Nbre.	Teilebezeichnung	Description	Nomenclature	Abmessung Dimension Dimension
1	0330-301	1	Kransäule	Crane column	Colonne	
2	0330-313	2	Lagerbüchse	Bearing bush	Bague de palier	
3	EA 005	2	Schmiernippel	Grease nipple	Graisseur	M 10x1 DIN71412
4	0330-302	1	Hubzylinder	Lifting cylinder	Verin de levage	
5	0230-732	1	Lasthalteventil	Load holding valve	Soupape pilote	
6	ES 105	4	Schraube	Screw	Vis	M 6x40 DIN 912
7	EQ 195	4	Federring	Spring washer	Rondelle grover	B 6 DIN 127
8	0330-306	1	Zahnkranz	Spider	Couronne dentee	
9	HIG 696	1	Anschlag	Stop buffer	Tampon d'arret	
10	0330-305	1	Bolzen	Pin	Axe	
11	EQ 036	2	Sicherungsring	Circlip	Circlips	D 40 DIN 471
12	EQ 351	5	Federring	Spring washer	Rondelle grover	B 14 DIN127
13	ES 415	5	Schraube	Screw	Vis	M 14x30 DIN 933
14	0230-304	1	Schraube	Screw	Vis	M14x30 DIN 915
15	0330-303	1	Mutter	Nut	Ecrou	M 14
16	EK 089	2	Zylinderstift	Dowel	Cheville	D 12x50 DIN 7

040.0200

10/2006

PALFINGER

PC 3300



PALFINGER**PC 3300****Hubzylinder
Lifting cylinder
Verin de levage**zu Tafel
to figure
voir planche**040.0200**

10/2006

Nr. No. No.	Ersatzteil Nr. Sparepart no. No Piece de rechange	Stk. Qty. Nbre.	Teilebezeichnung	Description	Nomenclature	Abmessung Dimension Dimension
1	0330-1006	1	Zylinderrohr	Cylinder tube	Cylindre	M 10x1 DIN71412
2	0330-1009	1	Kolbenstange	Piston rod	Tige de piston	
3	0330-1007	4	Lagerbüchse	Bearing bush	Bague de palier	
4	EA 005	2	Schmiernippel	Grease nipple	Graisseur	
5	0330-1011	1	Kolben	Piston	Piston	
6	0330-1003	1	Zylindermutter	Cylinder nut	Ecrou de verin	
7	TD 944	1	Dichtsatz	Seal kit	Pochette de joints	
8	0330-302	1	Hubzylinder	Lifting cylinder	Verin de levage	

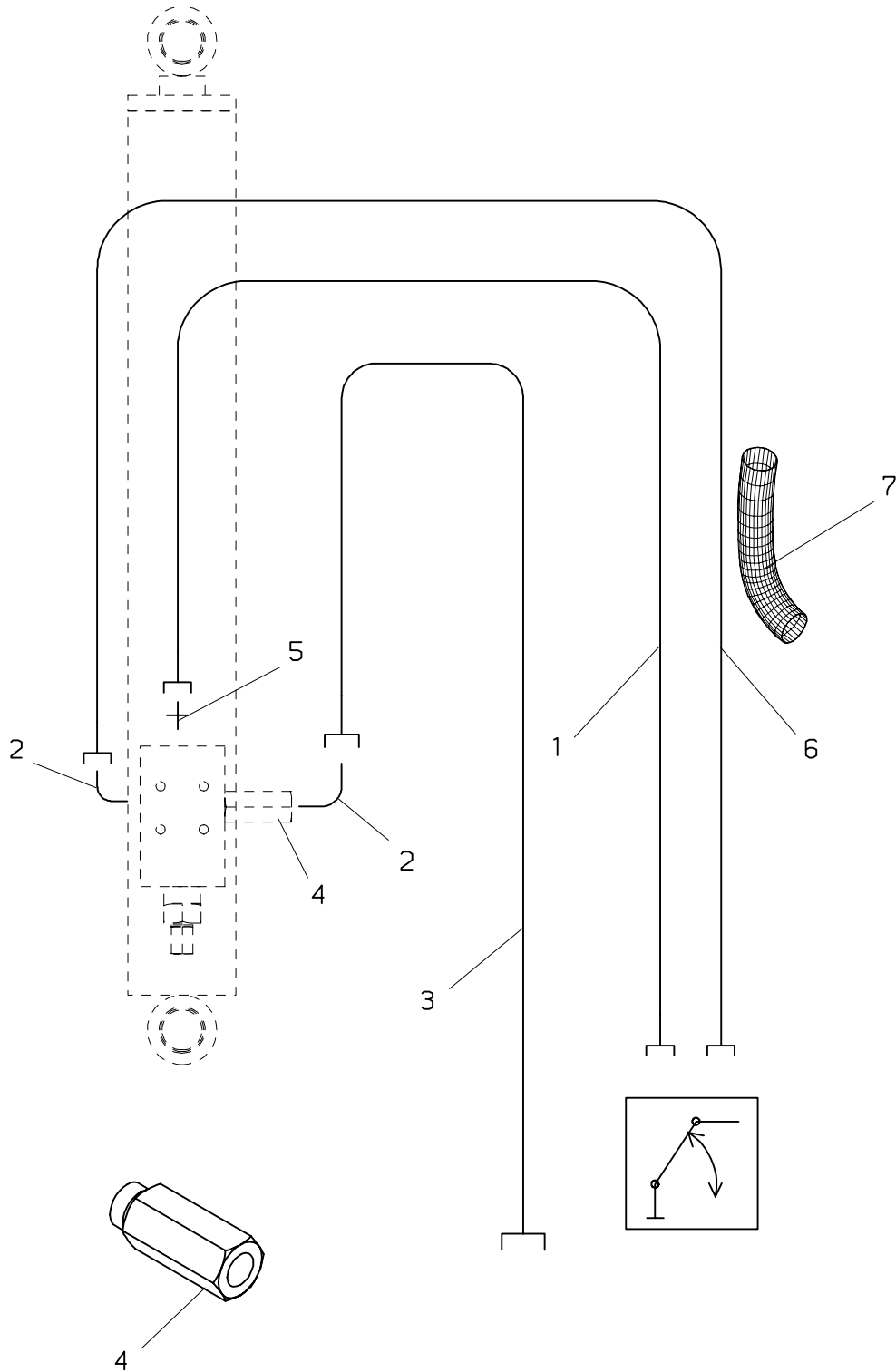
040.0300

05/2001

PALFINGER

PC 3300

(—>200002586)



PALFINGER**PC 3300****Verrohrung-Hubzylinder
Pipes-Lifting cylinder
Tuyauteries-Verin de levage**zu Tafel
to figure
voir planche**040.0300**

05/2001

Nr. No. No.	Ersatzteil Nr. Sparepart no. No Piece de rechange	Stk. Qty. Nbre.	Teilebezeichnung	Description	Nomenclature	Abmessung Dimension Dimension
1	EH6460	2	Druckschlauch	Hose	Flexible	
2	EA 506	2	Winkelverschraubung	Angle coupling	Raccord de angle	WE 10 LR
3	FEH 084	1	Druckschlauch	Hose	Flexible	NW 6x2500
4	UV441	1	Schlauchbruchventil	Lock valve	Clapet de securite	
5	EA 283	1	Verschraubung	Adaptor	Raccord	GE 10-L R 1/4"
6	EH6483	1	Druckschlauch	Hose	Flexible	
7	EH1876	1	Schutzschlauch	Protection hose	Tuyau de protection	D 50x1900

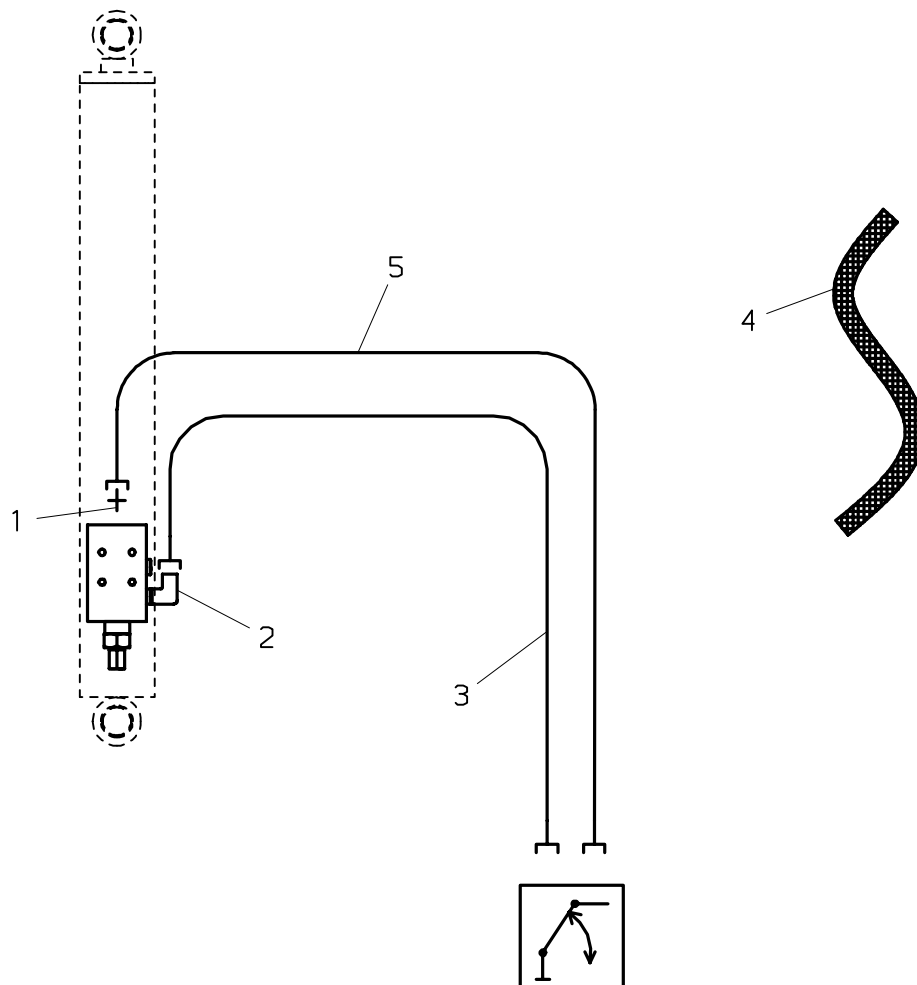
040.0301

10/2006

PALFINGER

PC 3300

(200002587—>)



PALFINGER**PC 3300****Verrohrung–Hubzylinder
Pipes–Lifting cylinder
Tuyauteries–Verin de levage**zu Tafel
to figure
voir planche**040.0301**

10/2006

Nr. No. No.	Ersatzteil Nr. Sparepart no. No Piece de rechange	Stk. Qty. Nbre.	Teilebezeichnung	Description	Nomenclature	Abmessung Dimension Dimension
1	EA2227	1	Verschraubung	Adaptor	Raccord	
2	0330–738	1	Verschraubung	Adaptor	Raccord	
3	EH6460	1	Druckschlauch	Hose	Flexible	
4	FEH 103	1	Schutzschlauch	Protection hose	Tuyau de protection	
5	EH6483	1	Druckschlauch	Hose	Flexible	

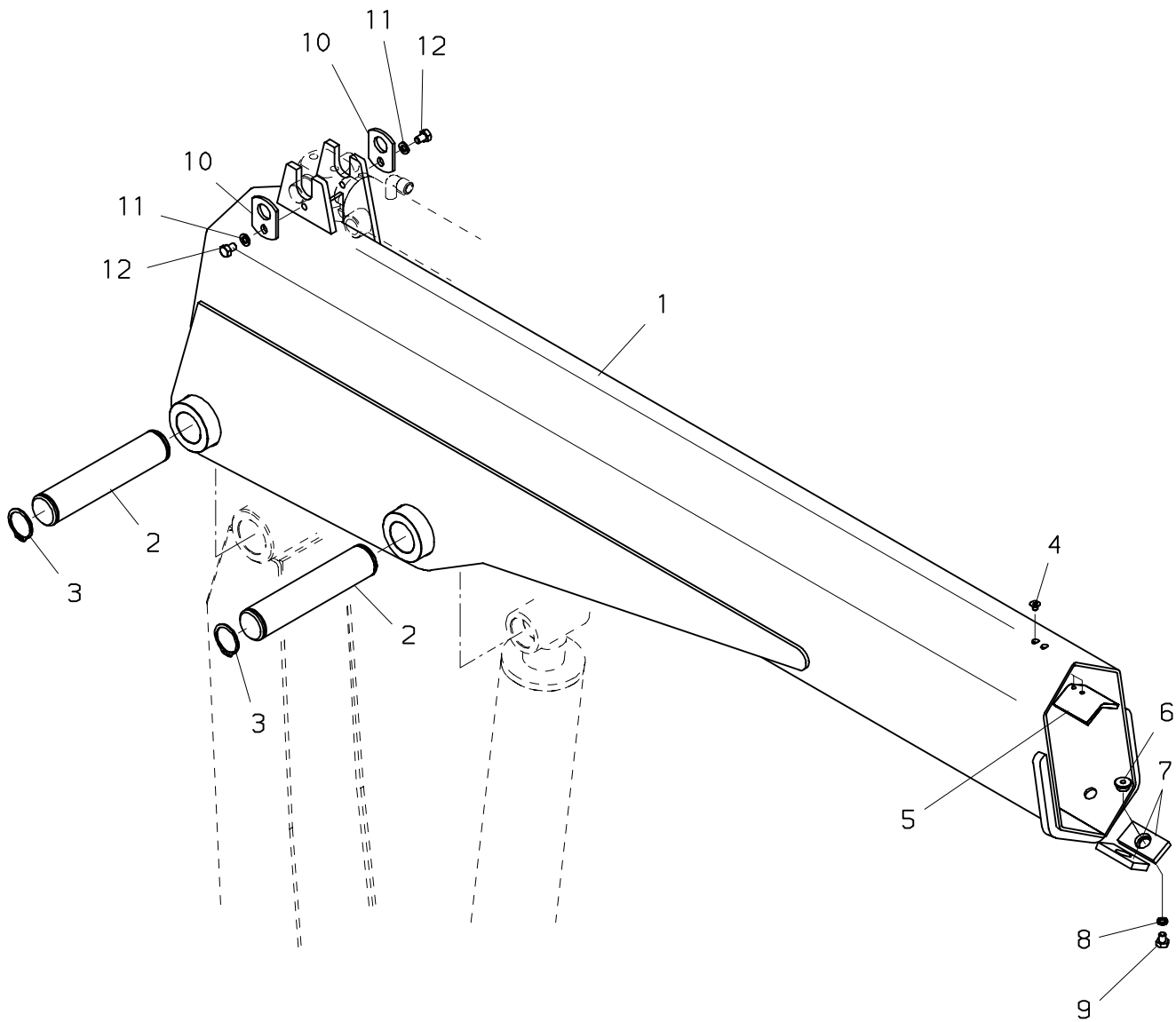
050.0100

10/2006

PALFINGER

PC 3300

(—>200002586)



PALFINGER**PC 3300****Hauptarm
Main boom
Bras principal**zu Tafel
to figure
voir planche**050.0100**

10/2006

Nr. No. No.	Ersatzteil Nr. Sparepart no. No Piece de rechange	Stk. Qty. Nbre.	Teilebezeichnung	Description	Nomenclature	Abmessung Dimension Dimension
1	0330-601	1	HAUPTARM	MAIN BOOM	BRAS BRINCIPAL	
2	0330-608	2	Bolzen	Pin	Axe	
3	0330-609	4	Sicherungsring	Circlip	Circlips	
4	0230-611	2	Schraube	Screw	Vis	M 6x10 DIN7991
5	0230-613	1	Distanzstück	Spacing piece	Piece de distance	
6	0230-614	2	Haltering	Holding ring	Anneau de support	
7	0330-605	2	Gleitpaket	Guide block	Patin de guidage	
8	EQ 221	2	Federring	Spring washer	Rondelle grover	B 8 DIN 7980
9	ES 047	2	Schraube	Screw	Vis	M 8x10 DIN 933
10	0130-730	2	Sicherungsplatte	Plate	Plaque	
11	EQ 001	3	Federring	Spring washer	Rondelle grover	B 8 DIN 127
12	ES1599	2	Schraube	Screw	Vis	

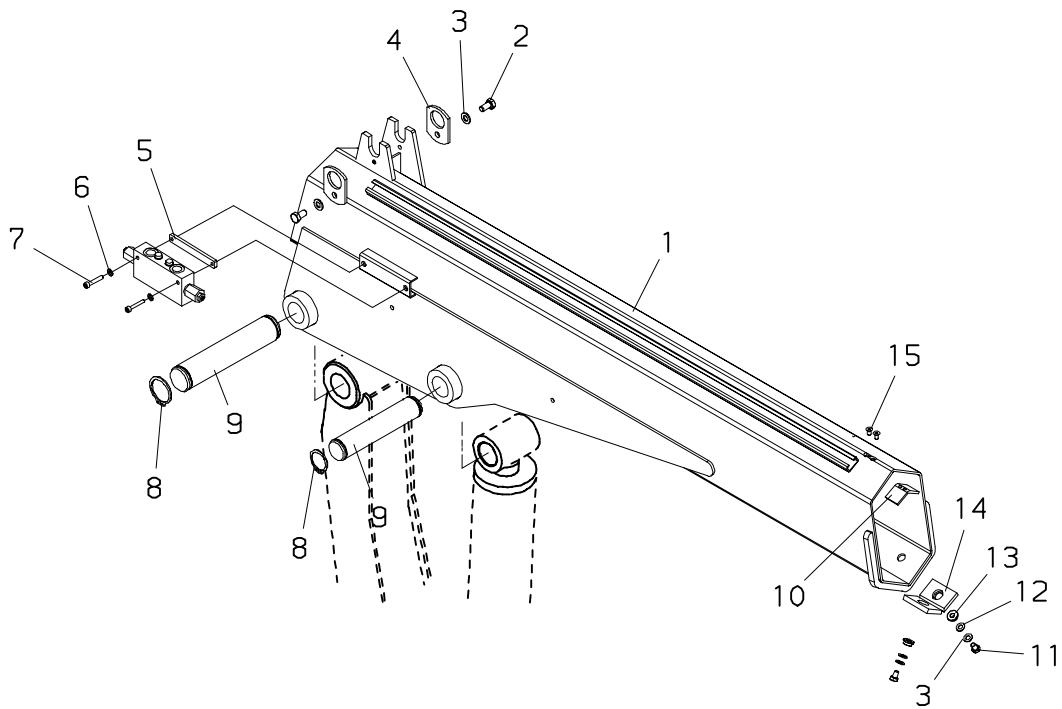
050.0101

10/2006

PALFINGER

PC 3300

(200002587—>)



PALFINGER**PC 3300****Verrohrung-Hubzylinder
Pipes-Lifting cylinder
Tuyauteries-Verin de levage**zu Tafel
to figure
voir planche**050.0101**

10/2006

Nr. No. No.	Ersatzteil Nr. Sparepart no. No Piece de rechange	Stk. Qty. Nbre.	Teilebezeichnung	Description	Nomenclature	Abmessung Dimension Dimension
1	S019H01SA	1	Hauptarm	Main boom	Bras principal	
2	ES1599	2	Schraube	Screw	Vis	
3	EQ 221	4	Federring	Spring washer	Rondelle grover	B 8 DIN 7980
4	HA8602	2	Lager	Bearing	Bague	
5	HTR4221	1	Platte	Plate	Plaque	
6	EQ 195	2	Federring	Spring washer	Rondelle grover	B 6 DIN 127
7	ES1568	2	Schraube	Screw	Vise	M6x45 DIN 912
8	EQ 036	4	Sicherungsring	Circlip	Circlips	D 40 DIN 471
9	0330-608	2	Bolzen	Pin	Axe	
10	0230-613	1	Distanzstück	Spacing piece	Piece de distance	
11	ES1632	2	Schraube	Screw	Vis	
12	EK 003	2	Scheibe	Washer	Rondelle	D 8 DIN 125
13	0230-614	2	Haltering	Holding ring	Anneau de support	
14	0330-605	2	Gleitpaket	Guide block	Patin de guidage	
14	HF1328	2	Gleitpaket	Guide block	Patin de guidage	9 mm
14	HF1329	2	Gleitpaket	Guide block	Patin de guidage	10 mm
15	0230-611	2	Schraube	Screw	Vis	M 6x10 DIN7991

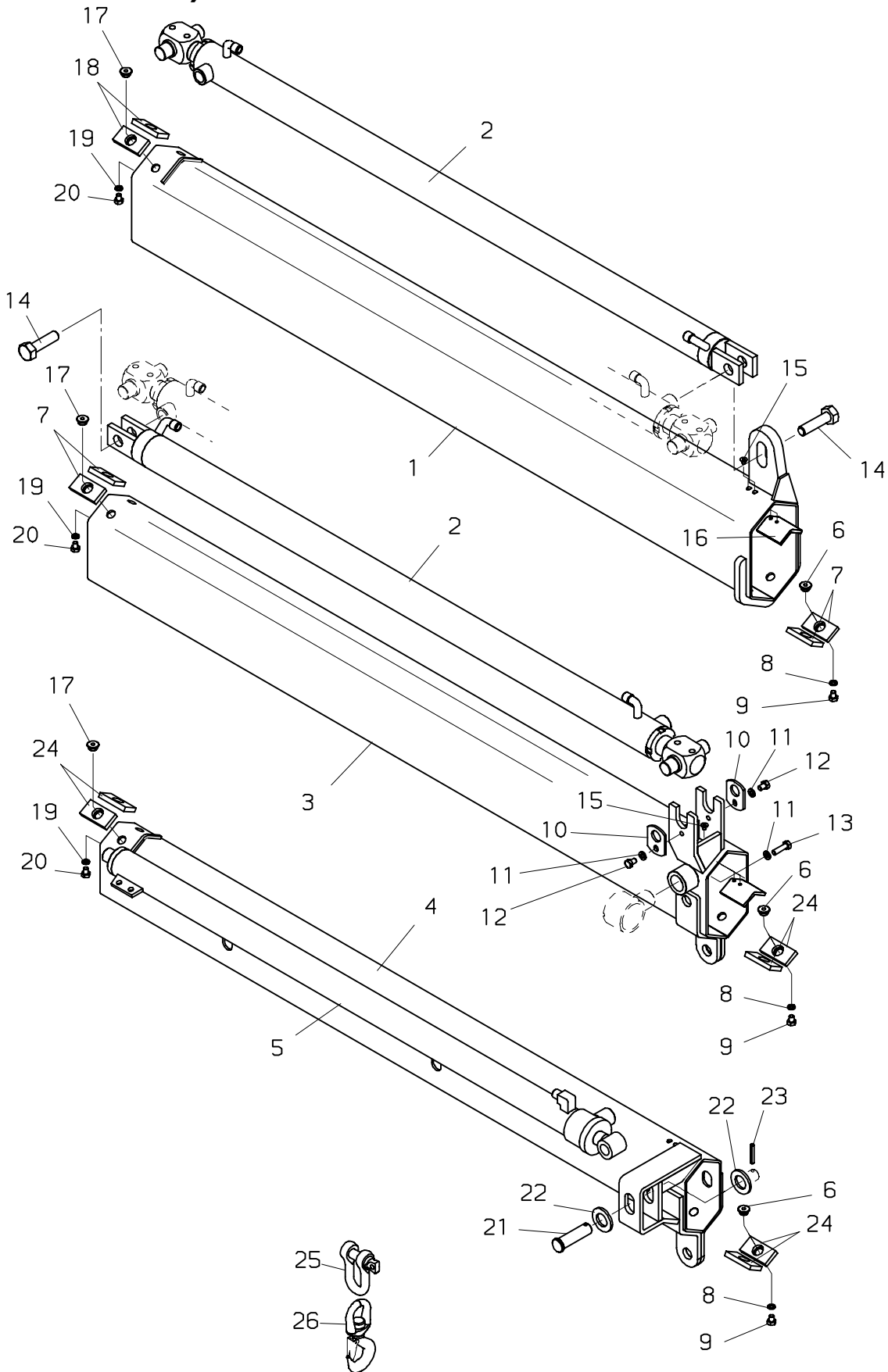
070.0100

07/2005

PALFINGER

PC 3300

(→0630488)



PALFINGER**PC 3300****Schubarme
Boom extensions
Extensions**zu Tafel
to figure
voir planche**070.0100**

07/2005

Nr. No.	Ersatzteil Nr. Sparepart no. No Piece de rechange	Stk. Qty. Nbre.	Teilebezeichnung	Description	Nomenclature	Abmessung Dimension Dimension
1	0330-710	1	Schubarm I	Boom extension I	Extension I	
2	0330-12	2	Schubzylinder I, II	Boom extens. ram I, II	Verin d' extension I, II	
3	0330-711	1	Schubarm II	Boom extension II	Extension II	
4	0330-712	1	Schubarm III	Boom extension III	Extension III	
5	0230-14	1	Schubzylinder III	Boom extens. ram III	Verin d'extens. III	
6	0230-614	6	Haltering	Holding ring	Anneau de support	
7	HF1188	4	Gleitpaket	Guide block	Patin de guidage	8 mm
8	EQ 221	6	Federring	Spring washer	Rondelle grover	B 8 DIN 7980
9	ES 047	6	Schraube	Screw	Vis	M 8x10 DIN 933
10	0330-729	2	Halterung	Bearer	Support	
11	EQ 001	3	Federring	Spring washer	Rondelle grover	B 8 DIN 127
12	ES1599	2	Schraube	Screw	Vis	
13	ES 013	1	Schraube	Screw	Vis	M 8x30 DIN 933
14	ES 1636	2	Schraube	Screw	Vis	M20x55 DIN 961
15	0230-611	4	Schraube	Screw	Vis	M 6x10 DIN7991
16	0230-613	2	Distanzstück	Spacing piece	Piece de distance	
17	0230-614	6	Haltering	Holding ring	Anneau de support	
18	0330-605	2	Gleitpaket	Guide block	Patin de guidage	
19	EQ 221	6	Federring	Spring washer	Rondelle grover	B 8 DIN 7980
20	ES 047	6	Schraube	Screw	Vis	M 8x10 DIN 933
21	0330-732	1	Bolzen	Pin	Axe	
22	EK 414	2	Scheibe	Washer	Rondelle	D 21
23	EQ 927	1	Spannstift	Roll pin	Goupille mecan	
24	HF1184	6	Führung	Guide	Guidage	7 mm
25	0330-726	1	Schäkel	Shackle	Manille	
26	0330-727	1	Lasthaken	Crane hook	Crochet de charge	

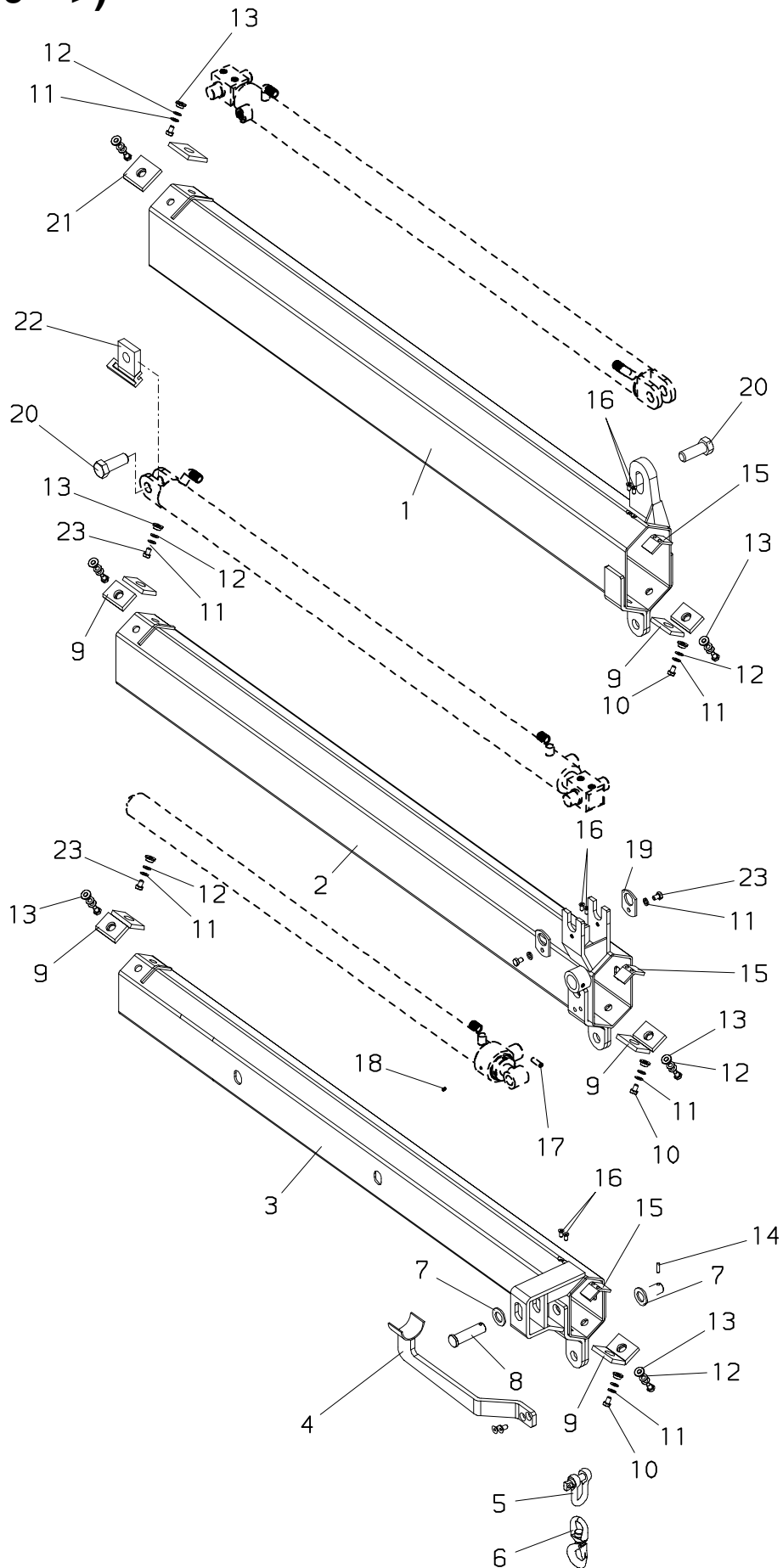
070.0101

10/2006

PALFINGER

PC 3300

(0630489—>)



PALFINGER**PC 3300****Verrohrung-Hubzylinder
Pipes-Lifting cylinder
Tuyauteries-Verin de levage**zu Tafel
to figure
voir planche**070.0101**

10/2006

Nr. No.	Ersatzteil Nr. Sparepart no. No Piece de rechange	Stk. Qty. Nbre.	Teilebezeichnung	Description	Nomenclature	Abmessung Dimension Dimension
1	0330-710	1	Schubarm I	Boom extension I	Extension I	
2	0330-711	1	Schubarm II	Boom extension II	Extension II	
3	0330-712	1	Schubarm III	Boom extension III	Extension III	
4	HXE3090	1	Halterung	Bearer	Support	
5	0330-726	1	Schäkel	Shackle	Manille	
6	0330-727	1	Lasthaken	Crane hook	Crochet de charge	
7	EK 414	2	Scheibe	Washer	Rondelle	D 21
8	0330-732	1	Bolzen	Pin	Axe	
9	HF1188	10	Gleitpaket	Guide block	Patin de guidage	8 mm
9	HF1189	10	Gleitpaket	Guide block	Patin de guidage	9 mm
9	HF1308	10	Gleitpaket	Guide block	Patin de guidage	10 mm
10	ES1632	6	Schraube	Screw	Vis	
11	EQ 221	14	Federring	Spring washer	Rondelle grover	B 8 DIN 7980
12	EK 003	12	Scheibe	Washer	Rondelle	D 8 DIN 125
13	0230-614	12	Halterung	Holding ring	Anneau de support	
14	EQ 927	1	Spannstift	Roll pin	Goupille mecan	
15	HTR4175	3	Distanzplatte	Distance plate	Plaque de distance	5 mm
15	HTR4176	3	Distanzplatte	Distance plate	Plaque de distance	6 mm
15	HTR4217	3	Distanzplatte	Distance plate	Plaque de distance	
16	0230-611	6	Schraube	Screw	Vis	M 6x10 DIN7991
17	0230-109	1	Stift	Pin	Axe	
18	ES 289	1	Gewindestift	Winding pin	Vis sans tete	M 6x10 DIN 914
19	HA8602	2	Lager	Bearing	Bague	
20	ES1636	2	Schraube	Screw	Vis	
21	0330-605	2	Gleitpaket	Guide block	Patin de guidage	
21	HF1328	2	Gleitpaket	Guide block	Patin de guidage	9 mm
21	HF1329	2	Gleitpaket	Guide block	Patin de guidage	10 mm
22	HXE3032	1	Zylinderführung	Cylinder guide	Verin de guidage	
23	ES1599	2	Schraube	Screw	Vis	

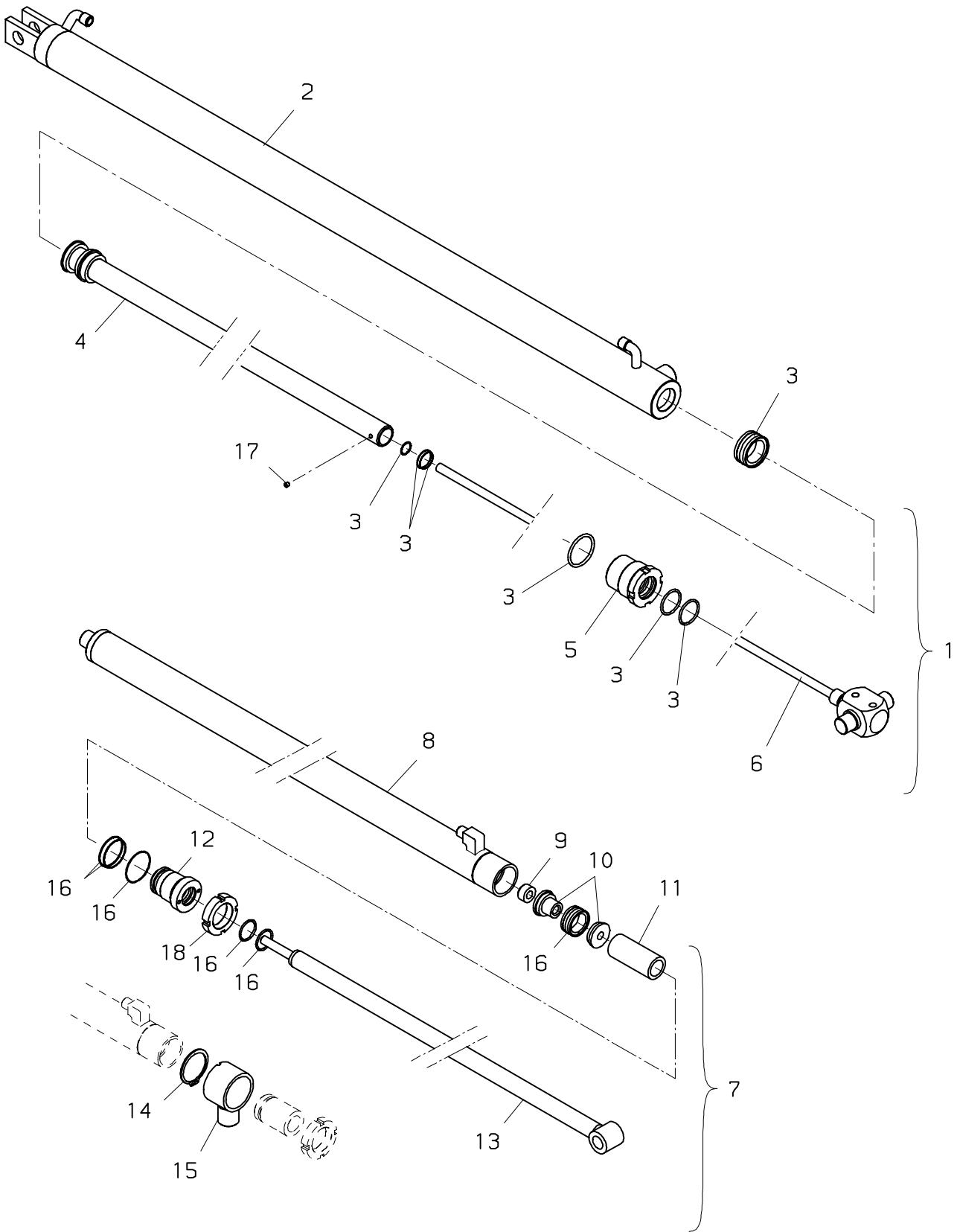
070.0200

04/2001

PALFINGER

PC 3300

(→0630488)



PALFINGER**PC 3300****Schubzylinder
Boom extensions ram
Verin d' extension**zu Tafel
to figure
voir planche**070.0200**

04/2001

Nr. No. No.	Ersatzteil Nr. Sparepart no. No Piece de rechange	Stk. Qty. Nbre.	Teilebezeichnung	Description	Nomenclature	Abmessung Dimension Dimension
1	0330-12	2	Schubzylinder I, II	Boom extens. ram I, II	Verin d' extension I, II	
2	0330-1210	1	Zylinderrohr	Cylinder tube	Cylindre	
3	TD 913	1	Dichtsatz	Seal kit	Pochette de joints	
4	0330-1201	1	Kolbenstange	Piston rod	Tige de piston	
5	0330-1208	1	Zylindermutter	Cylinder nut	Ecrou de verin	
6	0330-737	1	Innenrohr	Inner tube	Conduit interieur	
7	0230-14	1	Schubzylinder III	Boom extens. ram III	Verin d'extens. III	
8	0230-1401	1	Zylinderrohr	Cylinder tube	Cylindre	
9	EM 071	1	Mutter	Nut	Ecrou	M 14x1,5 DIN 98
10	0230-1203	1	Kolben	Piston	Piston	
11	0230-1212	1	Distanzrohr	Spacer tube	Tuyau de distance	
12	0230-1208	1	Zylindermutter	Cylinder nut	Ecrou de verin	
13	0230-1201	1	Kolbenstange	Piston rod	Tige de piston	
14	EQ 086	1	Sicherungsring	Circlip	Circlips	D 50 DIN 471
15	0230-1213	1	Haltering	Holding ring	Anneau de support	
16	TD 912	1	Dichtsatz	Seal kit	Pochette de joints	
17	ES 228	1	Gewindestift	Winding pin	Vis sans tete	M 6x6 DIN 913
18	0230-1214	1	Mutter	Nut	Ecrou	

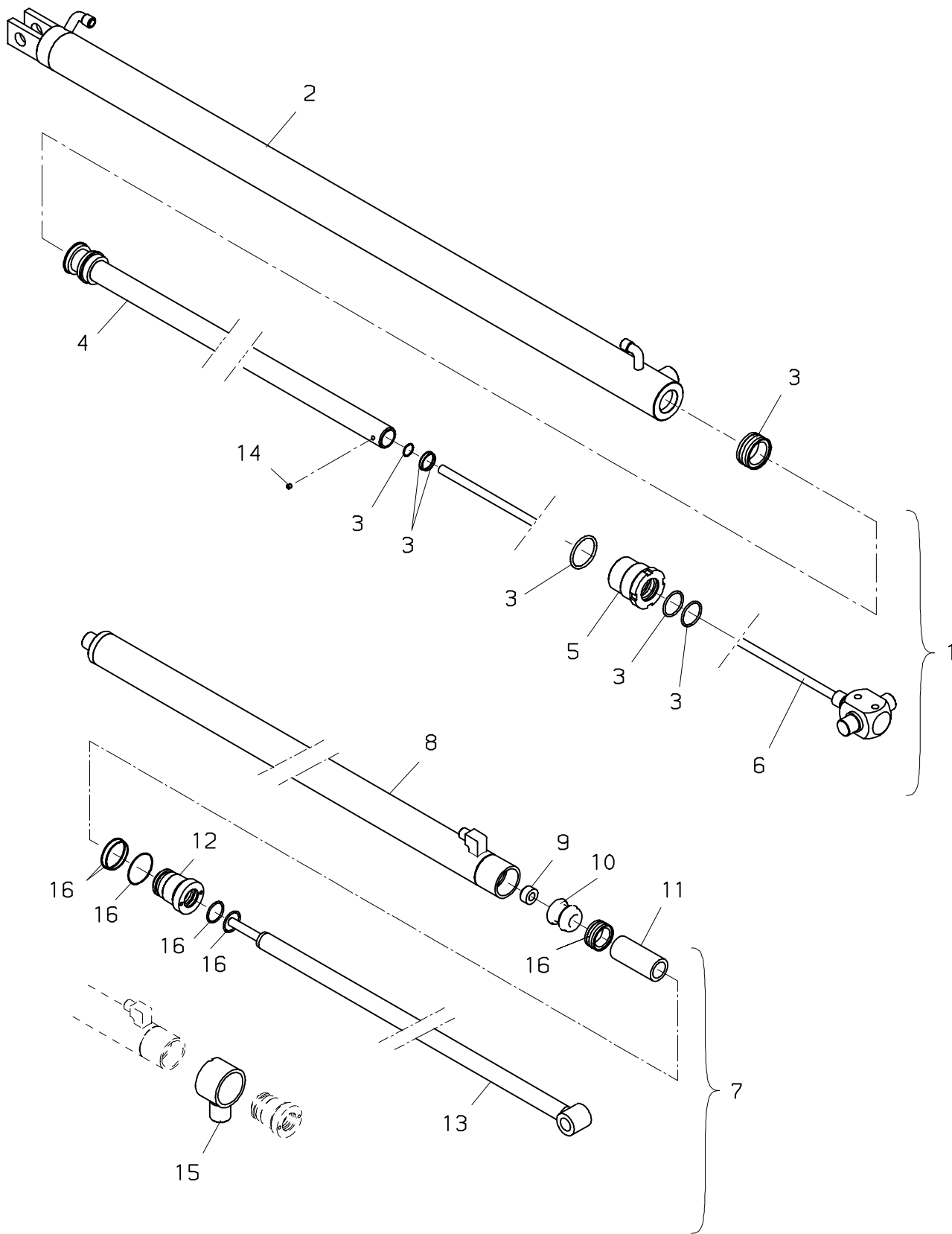
070.0201

04/2001

PALFINGER

PC 3300

(0630489→)



PALFINGER**PC 3300****Schubzylinder
Boom extensions ram
Verin d' extension**zu Tafel
to figure
voir planche**070.0201**

04/2001

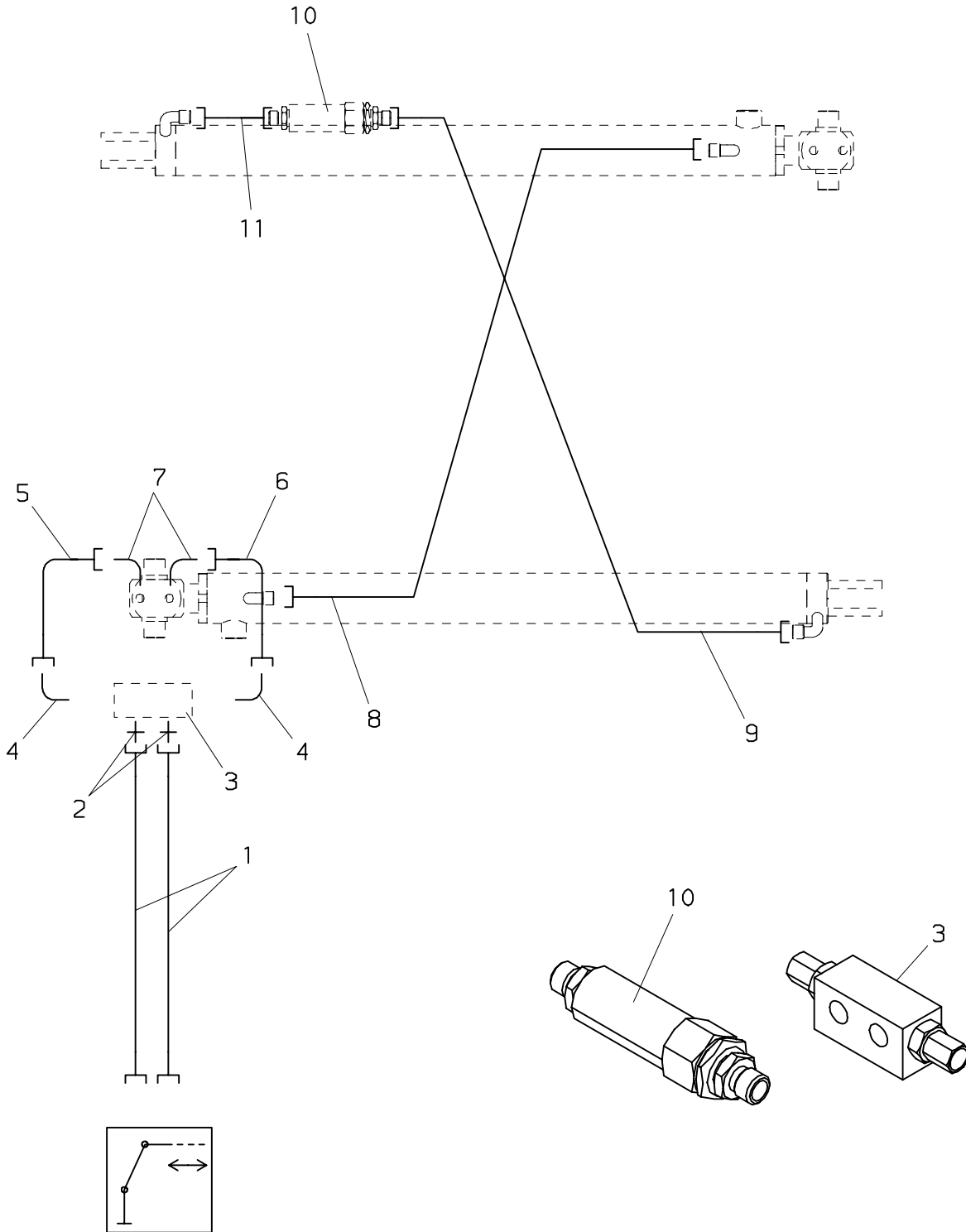
Nr. No.	Ersatzteil Nr. Sparepart no. No Piece de rechange	Stk. Qty. Nbre.	Teilebezeichnung	Description	Nomenclature	Abmessung Dimension Dimension
1	0330-12	2	Schubzylinder I, II	Boom extens. ram I, II	Verin d' extension I, II	
2	0330-1210	1	Zylinderrohr	Cylinder tube	Cylindre	
3	TD 913	1	Dichtsatz	Seal kit	Pochette de joints	
4	0330-1201	1	Kolbenstange	Piston rod	Tige de piston	
5	0330-1208	1	Zylindermutter	Cylinder nut	Ecrou de verin	
6	0330-737	1	Innenrohr	Inner tube	Conduit interieur	
7	0230-14	1	Schubzylinder III	Boom extens. ram III	Verin d'extens. III	
8	0230-1218	1	Zylinderrohr	Cylinder tube	Cylindre	
9	EM 071	1	Mutter	Nut	Ecrou	M 14x1,5 DIN 98
10	0230-1203	1	Kolben	Piston	Piston	
11	0230-1212	1	Distanzrohr	Spacer tube	Tuyau de distance	
12	0230-1208	1	Zylindermutter	Cylinder nut	Ecrou de verin	
13	0230-1201	1	Kolbenstange	Piston rod	Tige de piston	
14	ES 228	1	Gewindestift	Winding pin	Vis sans tete	M 6x6 DIN 913
15	0230-1215	1	Haltering	Holding ring	Anneau de support	
16	TD 912	1	Dichtsatz	Seal kit	Pochette de joints	

070.0300

10/2006

PALFINGER

PC 3300



PALFINGER**PC 3300****Verrohrung–Schubzylinder A
Pipes–Boom extens.ram A
Tuyauteries–Verin d’ext. A**zu Tafel
to figure
voir planche**070.0300**

10/2006

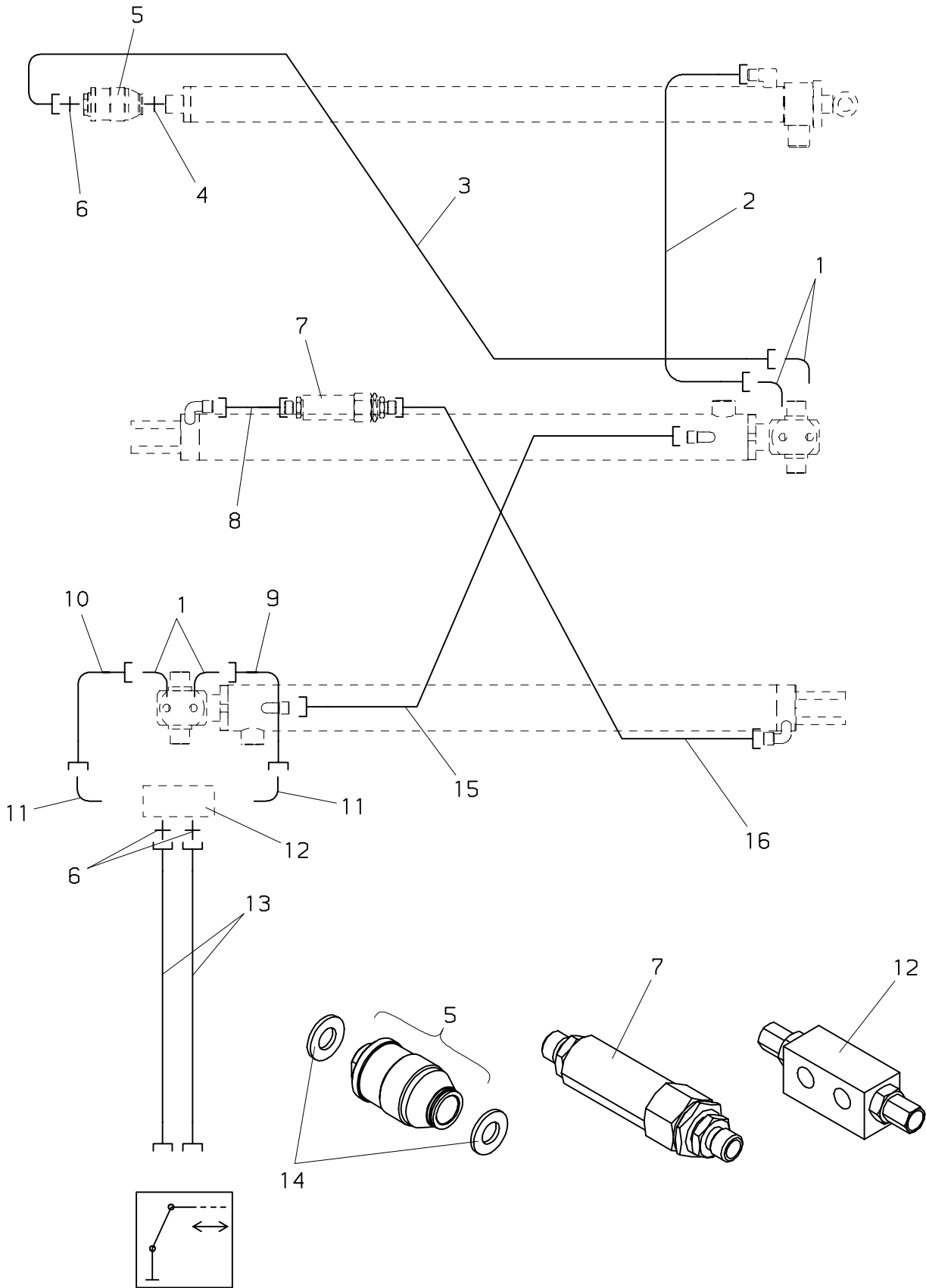
Nr. No. No.	Ersatzteil Nr. Sparepart no. No Piece de rechange	Stk. Qty. Nbre.	Teilebezeichnung	Description	Nomenclature	Abmessung Dimension Dimension
1	EH6457	2	Druckschlauch	Hose	Flexible	GE 10 SRED
2	EA 069	2	Verschraubung	Adaptor	Raccord	
3	EV5545	1	Lasthalteventil	Load holding valve	Soupape pilote	
4	EA2220	2	Verschraubung	Adaptor	Raccord	
5	HLR13306	2	Druckleitung	Pipe	Tuyau	
6	HLR13307	1	Druckleitung	Pipe	Tuyau	
7	0330–738	2	Verschraubung	Adaptor	Raccord	
8	0330–744	1	Druckleitung	Pipe	Tuyau	
9	HLR13304	1	Druckleitung	Pipe	Tuyau	
10	0330–742	1	Vorspannventil	Pretension valve	Soupape pre–tension	
11	HLR13305	1	Druckleitung	Pipe	Tuyau	

070.0400

10/2006

PALFINGER

PC 3300



PALFINGER**PC 3300****Verrohrung–Schubzylinder B
Pipes–Boom extens.ram B
Tuyauteries–Verin d’ext. B**zu Tafel
to figure
voir planche**070.0400**

10/2006

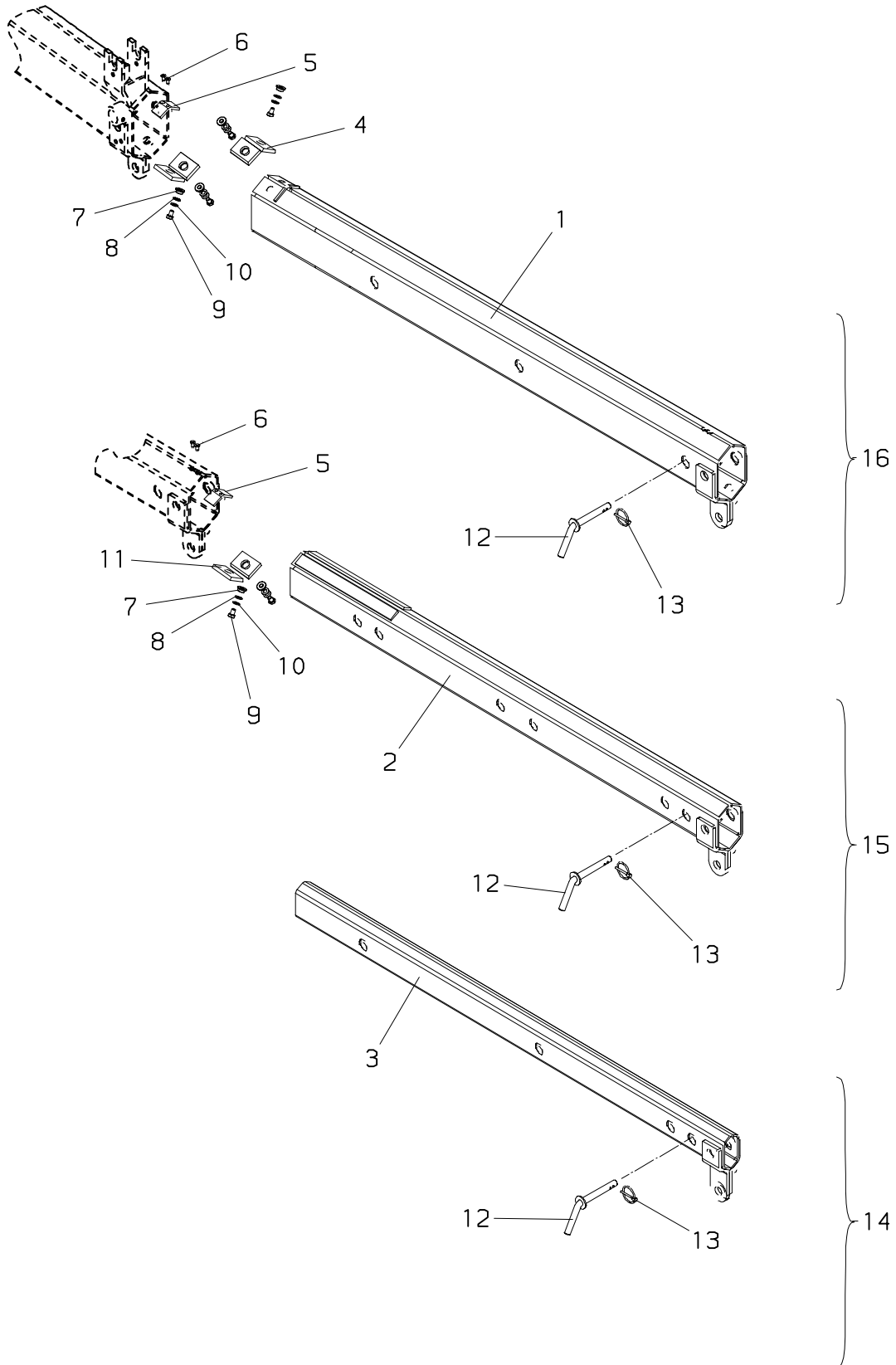
Nr. No.	Ersatzteil Nr. Sparepart no. No Piece de rechange	Stk. Qty. Nbre.	Teilebezeichnung	Description	Nomenclature	Abmessung Dimension Dimension
1	0330–738	4	Verschraubung	Adaptor	Raccord	
2	0330–756	1	Druckleitung	Pipe	Tuyau	
3	0330–753	1	Druckleitung	Pipe	Tuyau	
4	EA2101	1	Verschraubung	Adaptor	Raccord	
5	UV442	1	Vorspannventil	Pretension valve	Soupape pre–tension	
6	EA 069	3	Verschraubung	Adaptor	Raccord	GE 10 SRED
7	0330–742	1	Vorspannventil	Pretension valve	Soupape pre–tension	
8	HLR13305	1	Druckleitung	Pipe	Tuyau	
9	HLR13307	1	Druckleitung	Pipe	Tuyau	
10	HLR13306	1	Druckleitung	Pipe	Tuyau	
11	EA2220	2	Verschraubung	Adaptor	Raccord	
12	EV5545	1	Lasthalteventil	Load holding valve	Soupape pilote	
13	EH6457	2	Druckschlauch	Hose	Flexible	
14	EK1146	2	Scheibe	Washer	Rondelle	
15	0330–744	1	Druckleitung	Pipe	Tuyau	
16	HLR13304	1	Druckleitung	Pipe	Tuyau	

080.0100

10/2006

PALFINGER

PC 3300



PALFINGER**PC 3300****Verlängerungen
Man. boom extensions
Rallonges**zu Tafel
to figure
voir planche**080.0100**

10/2006

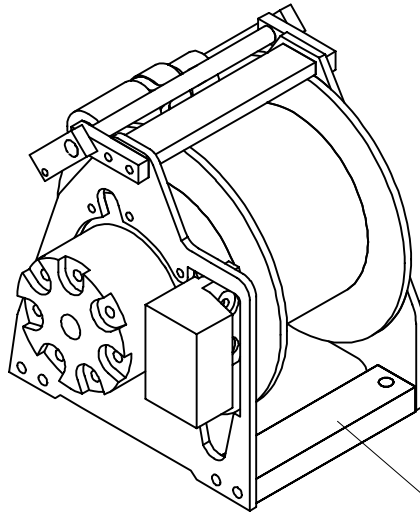
Nr. No.	Ersatzteil Nr. Sparepart no. No Piece de rechange	Stk. Qty. Nbre.	Teilebezeichnung	Description	Nomenclature	Abmessung Dimension Dimension
1	0330-720	1	Verlängerung I	Extension I	Rallonge I	
2	0330-721	1	Verlängerung II	Extension II	Rallonge II	
3	0330-722	1	Verlängerung III	Extension III	Rallonge III	
4	HF1188	4	Gleitpaket	Guide block	Patin de guidage	8 mm
5	0230-613	2	Distanzstück	Spacing piece	Piece de distance	
6	0230-611	4	Schraube	Screw	Vis	M 6x10 DIN7991
7	0230-614	6	Haltering	Holding ring	Anneau de support	
8	EK 003	6	Scheibe	Washer	Rondelle	D 8 DIN 125
9	ES1599	6	Schraube	Screw	Vis	
10	EQ 221	6	Federring	Spring washer	Rondelle grover	B 8 DIN 7980
11	HF1184	2	Führung	Guide	Guidage	7 mm
11	HF1185	2	Führung	Guide	Guidage	8 mm
12	0330-719	3	Steckbolzen	Pin	Axe	
13	EQ 042	3	Klappsplint	Split pin	Goupille	D 4,5 DIN 11023
14	BV276	1	Verlängerung III,kpl	Extension III,cpl.	Rallonge III,cplt.	
15	BV275	1	Verlängerung II,kpl.	Extension II,cpl.	Rallonge II,cplt.	
16	BV274	1	Verlängerung I,kpl.	Extension I,cpl.	Rallonge I,cplt.	

090.0100

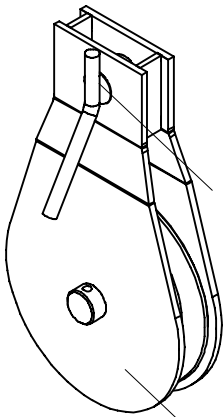
05/2007

PALFINGER

PC 3300

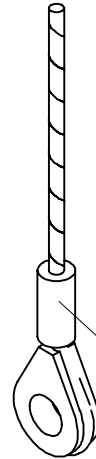


1

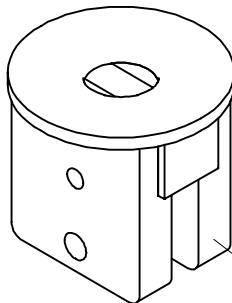


3

2



4



5

PALFINGER**PC 3300****Seilwinde
Rope winch
Treuil a cable**zu Tafel
to figure
voir planche**090.0100**

05/2007

Nr. No. No.	Ersatzteil Nr. Sparepart no. No Piece de rechange	Stk. Qty. Nbre.	Teilebezeichnung	Description	Nomenclature	Abmessung Dimension Dimension
1	EP 594	1	Seilwinde (—> 200006666)	Rope winch (—> 200006666)	Treuil a cable (—> 200006666)	
1	KBW017-AA	1	Seilwinde (200006667—>)	Rope winch (200006667—>)	Treuil a cable (200006667—>)	(0,5t)
1	KBW019-AA	1	Seilwinde (200006667—>) (mit Ueberlastsicherung)	Rope winch (200006667—>) (with Overload protection)	Treuil a cable (200006667—>) (avec Soup. de surcharge)	(0,5t)
1	EP 444ESS	1	Seilwinde	Rope winch	Treuil a cable	(0,9t)
2	UR219	1	Lastgehänge	Load attachment	Suspension de charge	
3	HI 717	1	Bolzen	Pin	Axe	
4	EZ1822	1	Lastseil	Load rope	Cable de lavage	D 8x25m
4	EZ2779	1	Lastseil	Load rope	Cable de lavage	D 6x25m
5	0380-728	1	Unterflasche	Bottom sheaver	Moufle inferieur	

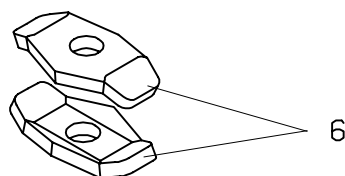

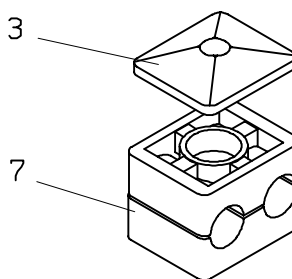
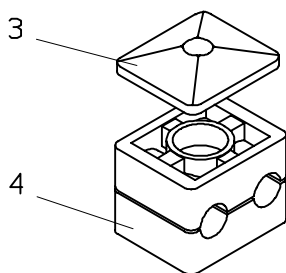
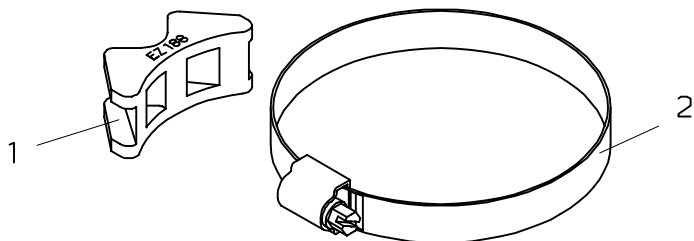
100.0100

04/2001

PALFINGER

PC 3300

(—>200002586)



PALFINGER**PC 3300****Verschiedenes
Diverses
Diverses**zu Tafel
to figure
voir planche**100.0100**

04/2001

Nr. No. No.	Ersatzteil Nr. Sparepart no. No Piece de rechange	Stk. Qty. Nbre.	Teilebezeichnung	Description	Nomenclature	Abmessung Dimension Dimension
1	EZ 188		Rohrschelle	Pipe clip	Bride de tuyau	
2	EQ 068		Schlauchklemme	Hose clamp	Bride de serrage	D 50-70
3	EQ 947		Platte	Plate	Plaque	
4	EQ 946		Rohrklemme	Pipe clip	Bride de tuyau	D 10
5	EK 085		Kabelband	Mounting band	Lien de fixation	l= 280x7,5
6	HX 007	2	Rohrschelle	Pipe clip	Bride de tuyau	
7	EZ1786		Rohrklemme	Pipe clip	Bride de tuyau	D 12

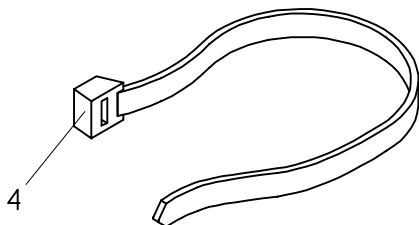
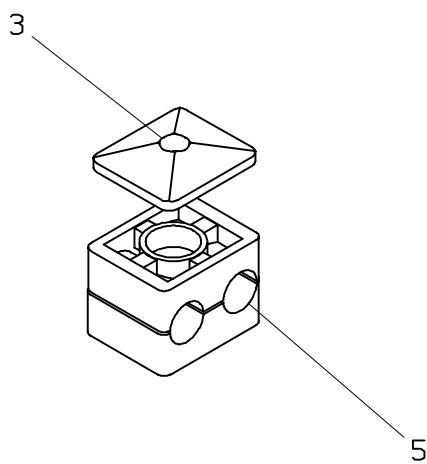
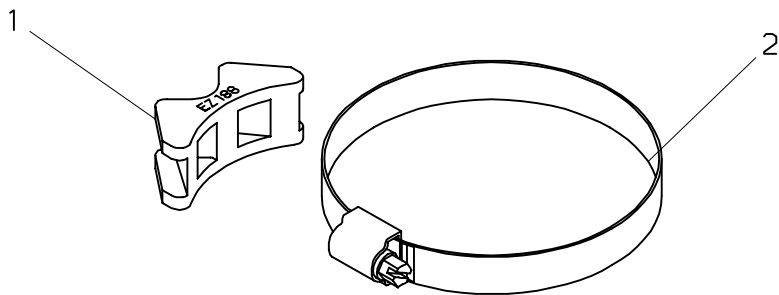
100.0101

07/2005

PALFINGER

PC 3300

(200002587—>)



PALFINGER**PC 3300****Verschiedenes
Diverses
Diverses**zu Tafel
to figure
voir planche**100.0101**

07/2005

Nr. No. No.	Ersatzteil Nr. Sparepart no. No Piece de rechange	Stk. Qty. Nbre.	Teilebezeichnung	Description	Nomenclature	Abmessung Dimension Dimension
1	EZ 188	1	Rohrschelle	Pipe clip	Bride de tuyau	
2	EQ 068	1	Schlauchklemme	Hose clamp	Bride de serrage	D 50-70
3	EQ 947	2	Platte	Plate	Plaque	
4	EK 085	7	Kabelband	Mounting band	Lien de fixation	l= 280x7,5
5	EZ1786	6	Rohrklemme	Pipe clip	Bride de tuyau	D 12

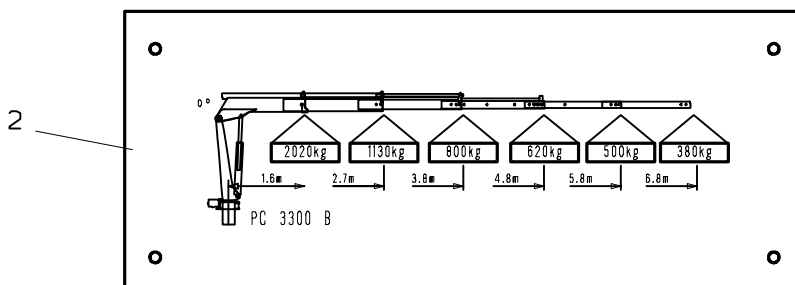
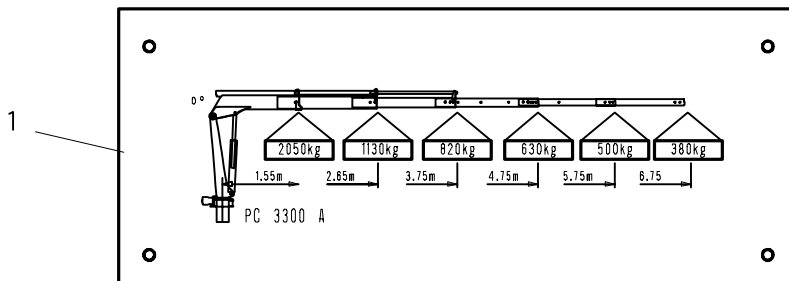
100.0200

10/2006

PALFINGER

PC 3300

(—>200002586)




3

PALFINGER

4

PC 3300



PALFINGER**PC 3300****Schilder
Shields
Plaques**zu Tafel
to figure
voir planche**100.0200**

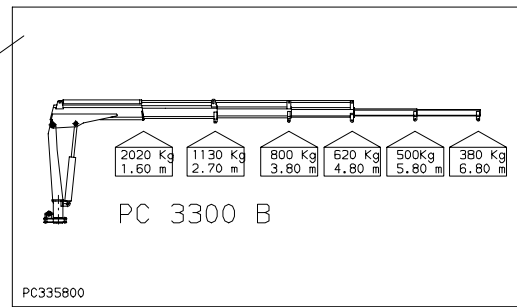
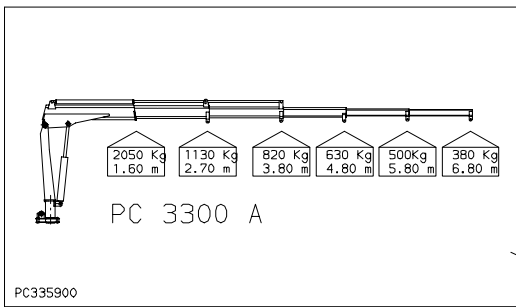
10/2006

Nr. No. No.	Ersatzteil Nr. Sparepart no. No Piece de rechange	Stk. Qty. Nbre.	Teilebezeichnung	Description	Nomenclature	Abmessung Dimension Dimension
1	EB3094	1	Traglastschild	Capacity shield	Plaque de capacite	PC 3300 A
1	EB4780	1	Traglastschild	Capacity shield	Plaque de capacite	
			(nur USA)	(only USA)	(seulement USA)	
2	EB3095	1	Traglastschild	Capacity shield	Plaque de capacite	PC 3300 B
2	EB4781	1	Traglastschild	Capacity shield	Plaque de capacite	
			(nur USA)	(only USA)	(seulement USA)	
3	EB3256	2	Firmenschild	Shield	Plaque	
4	EB3096	1	Firmenschild	Shield	Plaque	
5	EB2218	1	Gefahrenschild	Shield	Plaque	

100.0201
07/2005

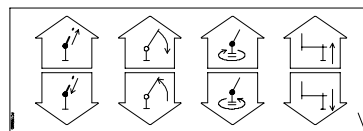
PALFINGER
PC 3300

(200002587—>)



PALFINGER CRANE

PC 3300
Compact



PALFINGER**PC 3300****Schilder
Shields
Plaques**zu Tafel
to figure
voir planche**100.0201**

07/2005

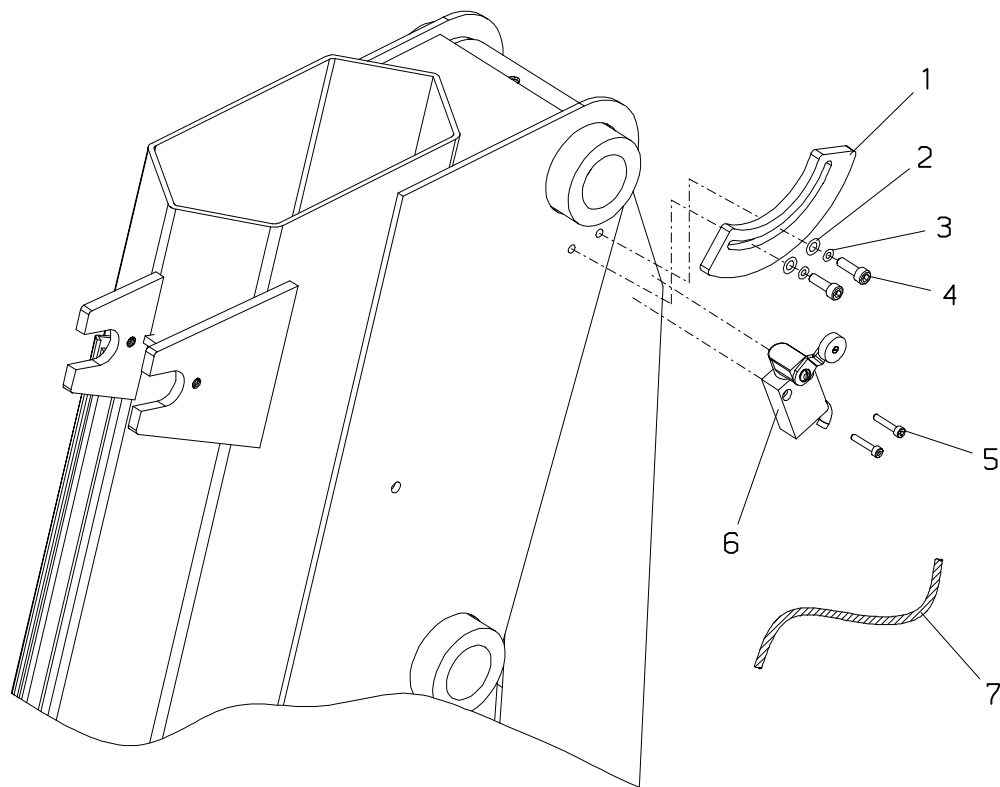
Nr. No. No.	Ersatzteil Nr. Sparepart no. No Piece de rechange	Stk. Qty. Nbre.	Teilebezeichnung	Description	Nomenclature	Abmessung Dimension Dimension
1	EB3094	1	Traglastschild	Capacity shield	Plaque de capacite	PC 3300 A
1	EB4780	1	Traglastschild	Capacity shield	Plaque de capacite	
2	EB3095	1	Traglastschild	Capacity shield	Plaque de capacite	PC 3300 B
2	EB4781	1	Traglastschild	Capacity shield	Plaque de capacite	
3	EB4795	2	Firmenschild	Shield	Plaque	
4	EB3096	2	Firmenschild	Shield	Plaque	
5	EB2218	2	Gefahrenschild	Shield	Plaque	
6	EB4526	1	Firmenschild	Shield	Plaque	

100.0300

07/2005

PALFINGER

PC 3300



PALFINGER**PC 3300****Transportsicherung
Locking transport
Transport de surete**zu Tafel
to figure
voir planche**100.0300**

07/2005

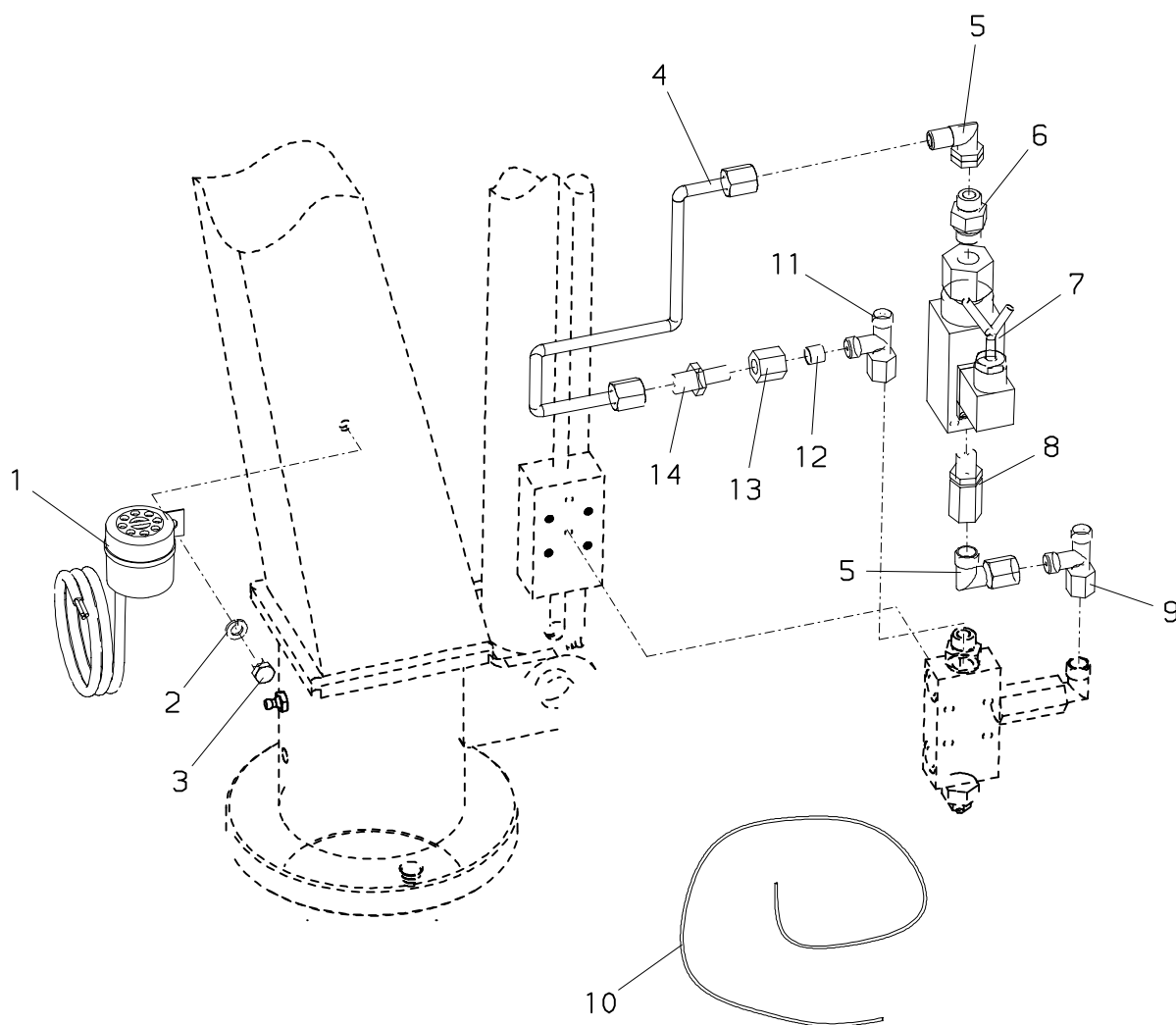
Nr. No. No.	Ersatzteil Nr. Sparepart no. No Piece de rechange	Stk. Qty. Nbre.	Teilebezeichnung	Description	Nomenclature	Abmessung Dimension Dimension
1	HTR4220	1	Führung	Guide	Guidage	
2	EQ 195	2	Federring	Spring washer	Rondelle grover	B 6 DIN 127
3	EK 190	2	Scheibe	Washer	Rondelle	D 6 DIN 125
4	ES 344	2	Schraube	Screw	Vis	M 6x20 DIN 933
5	ES1633	2	Schraube	Screw	Vis	
6	EEA3675	1	Endschalter	Limit switch	Interrupteur finale	
7	EZ2728	1	Schutzschlauch	Protection hose	Tuyau de protection	

100.0400

07/2005

PALFINGER

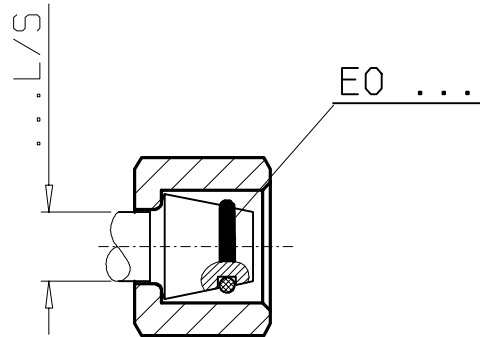
PC 3300



PALFINGER**PC 3300****Akustische Warnung
acoustic alert
avertissement acoustique**zu Tafel
to figure
voir planche**100.0400**

07/2005

Nr. No. No.	Ersatzteil Nr. Sparepart no. No Piece de rechange	Stk. Qty. Nbre.	Teilebezeichnung	Description	Nomenclature	Abmessung Dimension Dimension
1	EEA 080	1	Hupe	Horn	Avertisseur	12/24 V
2	EQ 221	1	Federring	Spring washer	Rondelle grover	B 8 DIN 7980
3	ES1599	1	Schraube	Screw	Vis	
4	HLR10749	1	Druckleitung	Pipe	Tuyau	
5	EA2271	2	Verschraubung	Adaptor	Raccord	
6	EA 089	1	Verschraubung	Adaptor	Raccord	GE 8 S R1/4"
7	UV097A	1	Druckschalter	Pressure switch	Interrupteur a press	
8	EA2269	1	Druckspitzentaster	Pressure peak button	Touche pour pointes de pressio	
9	EA2234	1	Verschraubung	Adaptor	Raccord	
10	EEA4951	1	Kabel	Cable	Cable	
11	EA2256	1	Winkelverschraubung	Angle coupling	Raccord de angle	
12	EA2216	1	Verschraubung	Adaptor	Raccord	KOR 20/16-S
13	EA2215	1	Verschraubung	Adaptor	Raccord	GE 10-LR
14	EA2270	1	Verschraubung	Adaptor	Raccord	



08-L/S	EO 143	6x1.5 mm
10-L/S	EO 205	8x1.5 mm
12-L/S	EO 144	10x1.5 mm
14-S	EO 145	11x2.0 mm
16-S	EO 146	13x2.0 mm
18-L	EO 802	15x2.0 mm
20-S	EO 052	16.3x2.4 mm
22-L	EO 006	20x2.0 mm